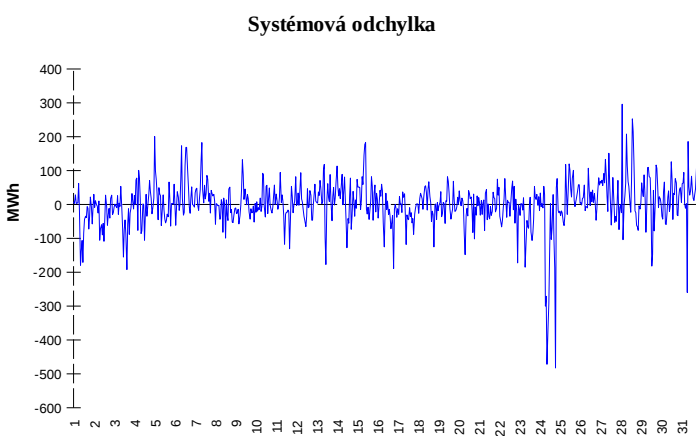


**ODCHYLKY**
**Elektrina**


	Množství (GWh)	Průměrné množství (MWh/hod)
Odchylka kladná	99,14	133,4
Odchylka záporná	-98,07	-132,0
Celkové náklady na regulační energii (Kč):		64 847 543,83

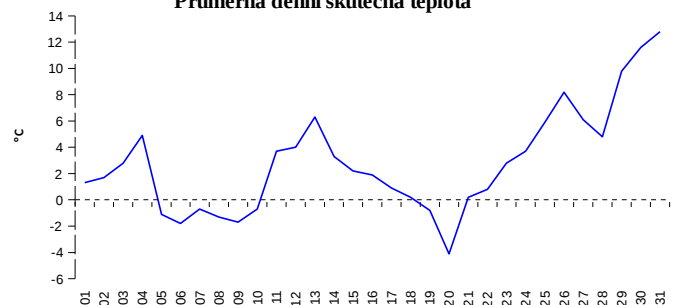
**Plyn**


	Množství (GWh)
Odchylka kladná	449,58
Odchylka záporná	-503,75
Denní vyrovnávací množství kladné	55,42
Denní vyrovnávací množství záporné	-107,90

**REGISTRAČNÍ ÚDAJE**

Počet registrovaných účastníků trhu s elektřinou a plynem	32 513
Počet subjektů zúčtování na trhu s elektřinou	121
Počet subjektů zúčtování na trhu s plynem	105

Počet změn dodavatele na OPM	30 671
Celkový počet registrovaných OPM	6 160 579

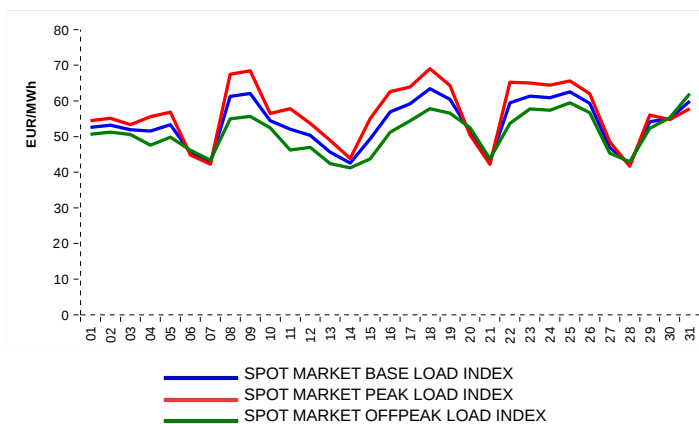
**Průměrná denní skutečná teplota**


Počet změn dodavatele na OPM	15 695
Celkový počet registrovaných OPM	2 517 385

**KRÁTKODOBOBÝ TRH**

Elektrina	Množství (MWh)	Průměrná cena
Blokový trh	48,0	1 100,00 Kč/MWh
Denní trh - Prodej	2 028 846,3	53,72 EUR/MWh
Denní trh - Nákup	1 617 222,4	55,08 EUR/MWh
VDT	449 898,7	66,07 EUR/MWh
VDT - blokové kontrakty	4 890,0	

Plyn	Množství (MWh)	Průměrná cena (EUR/MWh)
VDT	328 791,0	18,33

**INDEXY DENNÍHO TRHU**

**REJSTŘÍK EMISNÍCH POVOLENEK**

Typ transakce	Objem jednotek	Počet transakcí
Povolenky	39 101 028	116
Kjótské jednotky	402 702	27
<b>Celkem</b>	<b>39 503 730</b>	<b>143</b>

**Poznámka:**

Uvedené údaje jsou vztaženy k poslednímu dni daného kalendářního měsíce a mohou se měnit dle verze zúčtování odchylek. OPM - odběrné a předávací místo registrované v systému OTE při první změně dodavatele. Počet změn dodavatele na OPM za daný kalendářní měsíc vyjadřuje celkový počet odběrných a předávacích míst, u kterých došlo v daném kalendářním měsíci ke změně dodavatele. Více informací na <http://www.ote-cr.cz>