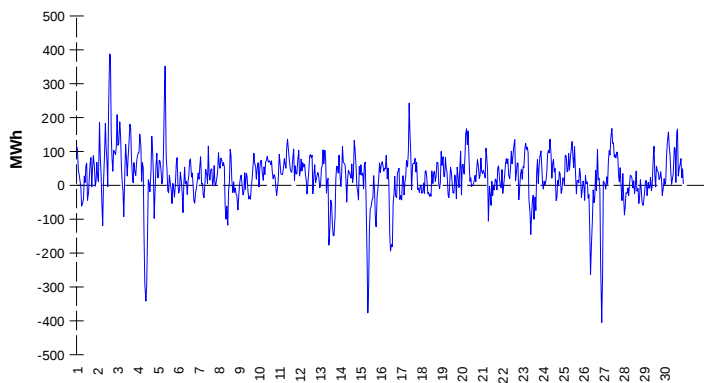
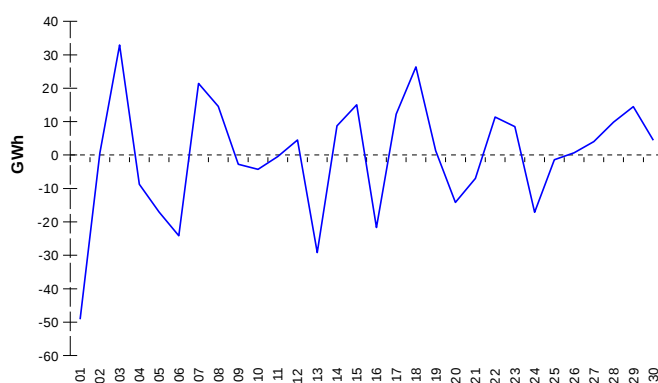


ODCHYLKY
Elektrina
Plyn
Systémová odchylka

Systémová odchylka


	Množství (GWh)	Průměrné množství (MWh/hod)
Odchylka kladná	102,36	142,2
Odchylka záporná	-84,06	-116,7
Celkové náklady na regulační energii (Kč):		39 877 098,60

	Množství (GWh)
Odchylka kladná	325,80
Odchylka záporná	-332,15
Denní vyrovnávací množství kladné	26,59
Denní vyrovnávací množství záporné	-25,46

REGISTRAČNÍ ÚDAJE

Počet registrovaných účastníků trhu s elektřinou a plynem	31 415
Počet subjektů zúčtování na trhu s elektřinou	112
Počet subjektů zúčtování na trhu s plynem	97

Počet změn dodavatele na OPM	32 322
Celkový počet registrovaných OPM	2 878 974

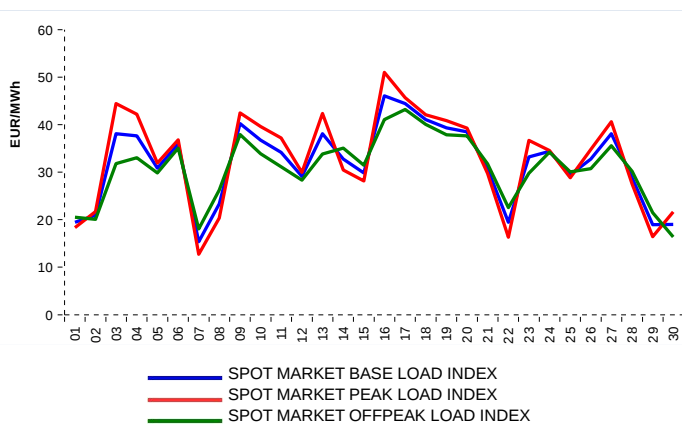
Průměrná denní skutečná teplota


Počet změn dodavatele na OPM	21 971
Celkový počet registrovaných OPM	1 279 387

KRÁTKODOBOBÝ TRH

Elektrina	Množství (MWh)	Průměrná cena
Blokový trh	732,0	734,44 Kč/MWh
Denní trh - Prodej	1 341 946,9	31,89 EUR/MWh
Denní trh - Nákup	1 505 139,6	
VDT	40 588,1	30,73 EUR/MWh
VDT - blokové kontrakty	1 245,0	47,85 EUR/MWh

Plyn	Množství (MWh)	Průměrná cena (EUR/MWh)
VDT	229 412,3	19,31

INDEXY DENNÍHO TRHU

REJSTŘÍK EMISNÍCH POVOLENEK

Typ transakce	Objem jednotek	Počet transakcí
Povolenky	17 078 563	130
Kjótské jednotky	268 635	10
Celkem	17 347 198	140

Poznámka:

Uvedené údaje jsou vztaheny k poslednímu dni daného kalendářního měsíce a mohou se měnit dle verze zúčtování odchylek. OPM - odběrné a předávací místo registrované v systému OTE při první změně dodavatele. Počet změn dodavatele na OPM za daný kalendářní měsíc vyjadřuje celkový počet odběrných a předávacích míst, u kterých došlo v daném kalendářním měsíci ke změně dodavatele. Více informací na <http://www.ote-cr.cz>