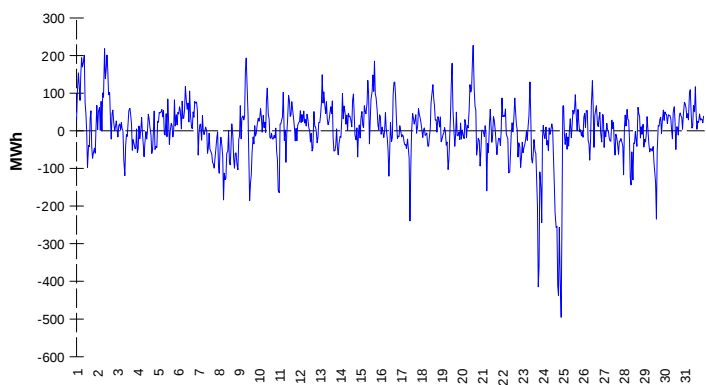
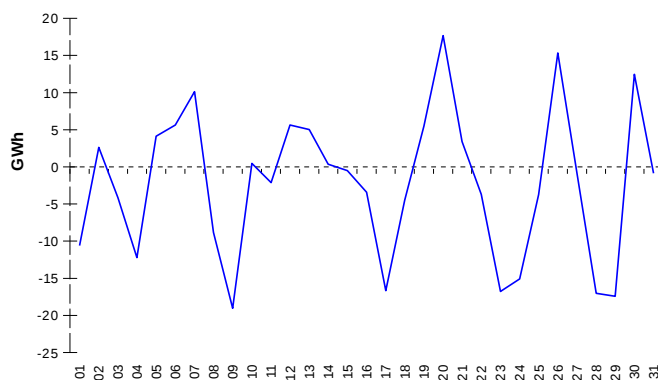


ODCHYLKY
Elektrina
Plyn
Systémová odchylka

Systémová odchylka


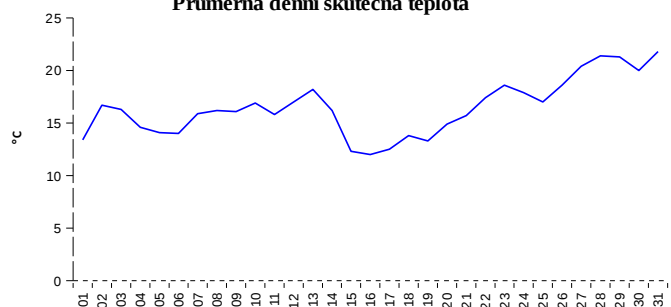
	Množství (GWh)	Průměrné množství (MWh/hod)
Odchylka kladná	83,42	112,1
Odchylka záporná	-81,58	-109,6
Celkové náklady na regulační energii (Kč):		64 197 997,50

	Množství (GWh)
Odchylka kladná	211,50
Odchylka záporná	-280,64
Denní vyrovnávací množství kladné	6,27
Denní vyrovnávací množství záporné	-31,87

REGISTRAČNÍ ÚDAJE

Počet registrovaných účastníků trhu s elektrinou a plynem	31 442
Počet subjektů zúčtování na trhu s elektrinou	115
Počet subjektů zúčtování na trhu s plynem	98

Počet změn dodavatele na OPM	49 988
Celkový počet registrovaných OPM	2 908 880

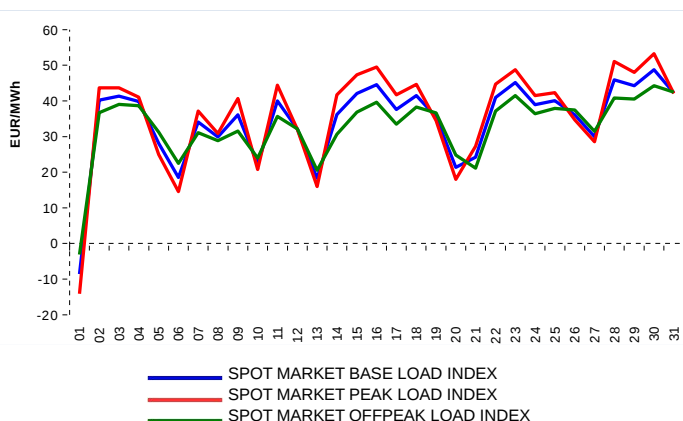
Průměrná denní skutečná teplota


Počet změn dodavatele na OPM	36 268
Celkový počet registrovaných OPM	1 290 593

KRÁTKODOBOBÝ TRH

Elektrina	Množství (MWh)	Průměrná cena
Blokový trh	3 840,0	817,09 Kč/MWh
Denní trh - Prodej	1 774 161,6	34,44 EUR/MWh
Denní trh - Nákup	1 602 856,5	
VDT	40 970,8	37,72 EUR/MWh
VDT - blokové kontrakty	2 266,0	29,40 EUR/MWh

Plyn	Množství (MWh)	Průměrná cena (EUR/MWh)
VDT	141 276,6	21,84

INDEXY DENNÍHO TRHU

REJSTŘÍK EMISNÍCH POVOLENEK

Typ transakce	Objem jednotek	Počet transakcí
Povolenky	13 199 015	57
Kjótské jednotky	12 000	3
Celkem	13 211 015	60

Poznámka:

Uvedené údaje jsou vztaheny k poslednímu dni daného kalendářního měsíce a mohou se měnit dle verze zúčtování odchylek. OPM - odběrné a předávací místo registrované v systému OTE při první změně dodavatele. Počet změn dodavatele na OPM za daný kalendářní měsíc vyjadřuje celkový počet odběrných a předávacích míst, u kterých došlo v daném kalendářním měsíci ke změně dodavatele. Více informací na <http://www.ote-cr.cz>