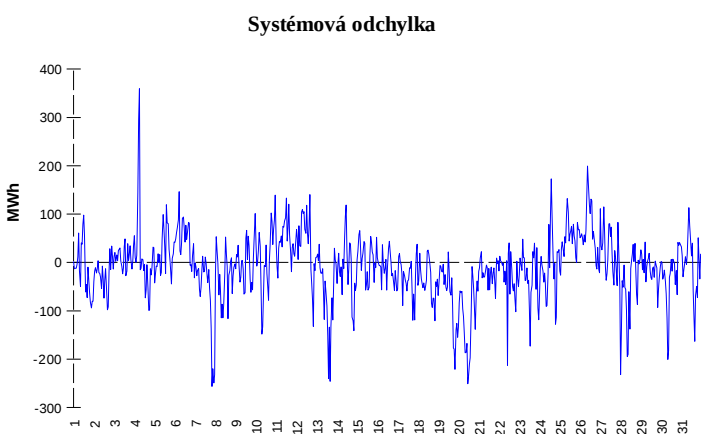
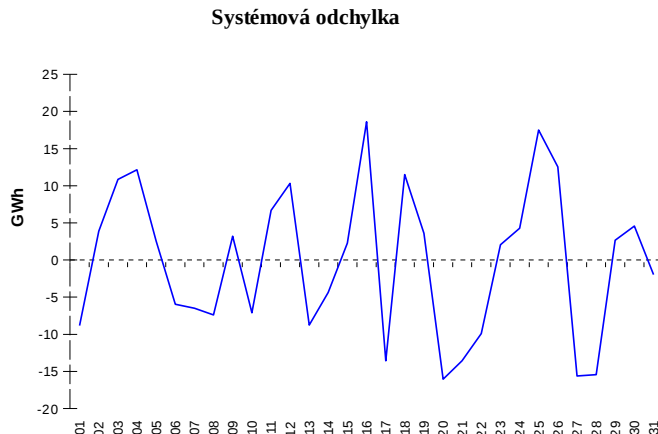


**ODCHYLKY**
**Elektrina**


	Množství (GWh)	Průměrné množství (MWh/hod)
Odchylka kladná	77,57	104,3
Odchylka záporná	-85,41	-114,8
Celkové náklady na regulační energii (Kč):		65 564 246,80

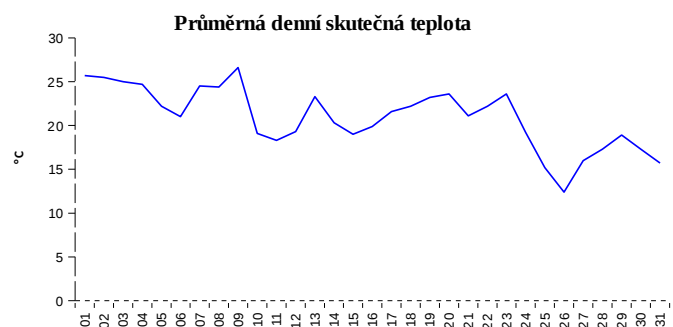
**Plyn**


	Množství (GWh)
Odchylka kladná	265,03
Odchylka záporná	-270,87
Denní vyrovnávací množství kladné	12,49
Denní vyrovnávací množství záporné	-11,85

**REGISTRAČNÍ ÚDAJE**

Počet registrovaných účastníků trhu s elektřinou a plynem	31 505
Počet subjektů zúčtování na trhu s elektřinou	115
Počet subjektů zúčtování na trhu s plynem	96

Počet změn dodavatele na OPM	22 075
Celkový počet registrovaných OPM	2 957 797

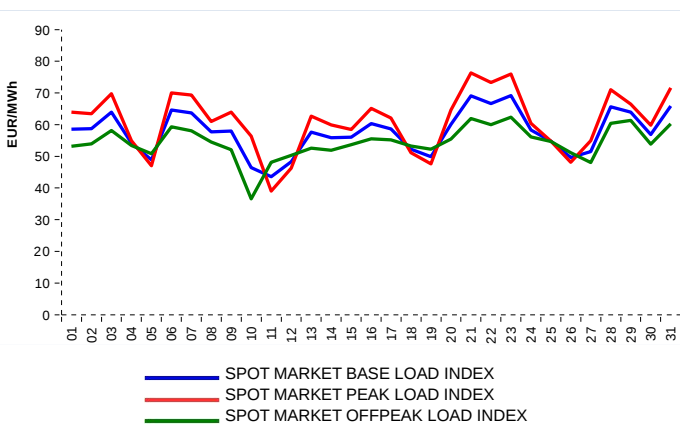


Počet změn dodavatele na OPM	14 194
Celkový počet registrovaných OPM	1 305 811

**KRÁTKODOBOBÝ TRH**

Elektrina	Množství (MWh)	Průměrná cena
Blokový trh	240,0	1 243,00 Kč/MWh
Denní trh - Prodej	1 598 330,7	57,72 EUR/MWh
Denní trh - Nákup	1 328 920,2	
VDT	35 653,4	53,91 EUR/MWh
VDT - blokové kontrakty	240,0	64,00 EUR/MWh

Plyn	Množství (MWh)	Průměrná cena (EUR/MWh)
VDT	156 290,7	23,64

**INDEXY DENNÍHO TRHU**

**REJSTŘÍK EMISNÍCH POVOLENEK**

Typ transakce	Objem jednotek	Počet transakcí
Povolenky	12 486 494	63
Kjótské jednotky	323 136	6
<b>Celkem</b>	<b>12 809 630</b>	<b>69</b>

**Poznámka:**

Uvedené údaje jsou vztaženy k poslednímu dni daného kalendářního měsíce a mohou se měnit dle verze zúčtování odchylek. OPM - odběrné a předávací místo registrované v systému OTE při první změně dodavatele. Počet změn dodavatele na OPM za daný kalendářní měsíc vyjadřuje celkový počet odběrných a předávacích míst, u kterých došlo v daném kalendářním měsíci ke změně dodavatele. Více informací na <http://www.ote-cr.cz>