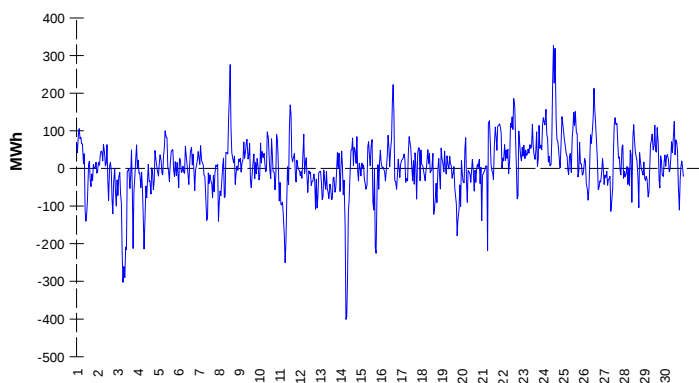
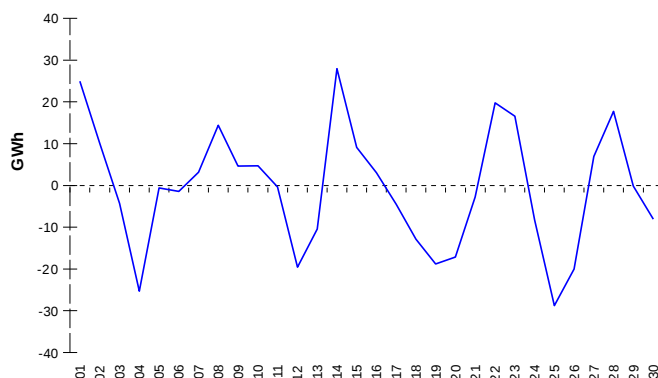


ODCHYLKY
Elektrina
Plyn
Systémová odchylka

Systémová odchylka


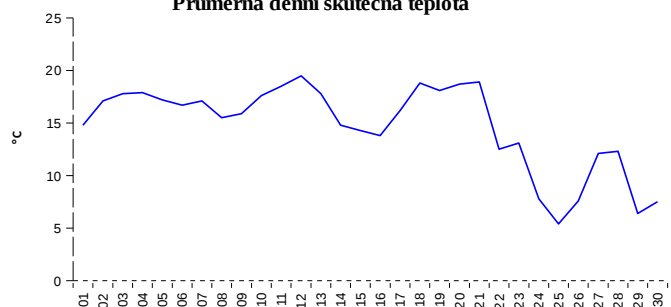
	Množství (GWh)	Průměrné množství (MWh/hod)
Odchylka kladná	92,14	128,0
Odchylka záporná	-88,41	-122,8
Celkové náklady na regulační energii (Kč):		56 394 541,40

	Množství (GWh)
Odchylka kladná	307,38
Odchylka záporná	-327,71
Denní vyrovnávací množství kladné	12,69
Denní vyrovnávací množství záporné	-19,24

REGISTRAČNÍ ÚDAJE

Počet registrovaných účastníků trhu s elektrinou a plynem	31 524
Počet subjektů zúčtování na trhu s elektrinou	115
Počet subjektů zúčtování na trhu s plynem	95

Počet změn dodavatele na OPM	145 277
Celkový počet registrovaných OPM	3 203 343

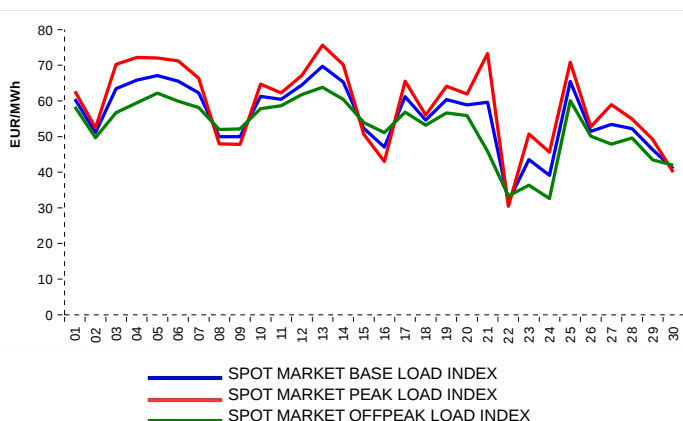
Průměrná denní skutečná teplota


Počet změn dodavatele na OPM	21 272
Celkový počet registrovaných OPM	1 310 346

KRÁTKODOBOBÝ TRH

Elektrina	Množství (MWh)	Průměrná cena
Blokový trh	3 600,0	1 373,60 Kč/MWh
Denní trh - Prodej	1 900 297,2	
Denní trh - Nákup	1 423 467,0	55,85 EUR/MWh
VDT	46 049,8	51,20 EUR/MWh
VDT - blokové kontrakty	9 772,5	62,01 EUR/MWh

Plyn	Množství (MWh)	Průměrná cena (EUR/MWh)
VDT	239 115,9	28,05

INDEXY DENNÍHO TRHU

REJSTŘÍK EMISNÍCH POVOLENEK

Typ transakce	Objem jednotek	Počet transakcí
Povolenky	10 545 873	81
Kjótské jednotky	508 414	12
Celkem	11 054 287	93

Poznámka:

Uvedené údaje jsou vztaheny k poslednímu dni daného kalendářního měsíce a mohou se měnit dle verze zúčtování odchylek. OPM - odběrné a předávací místo registrované v systému OTE při první změně dodavatele. Počet změn dodavatele na OPM za daný kalendářní měsíc vyjadřuje celkový počet odběrných a předávacích míst, u kterých došlo v daném kalendářním měsíci ke změně dodavatele. Více informací na <http://www.ote-cr.cz>