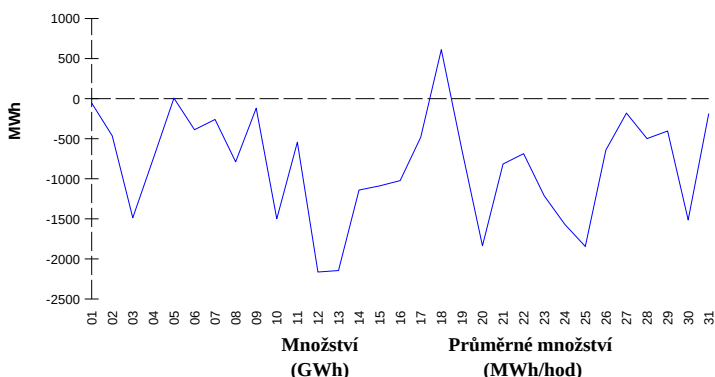
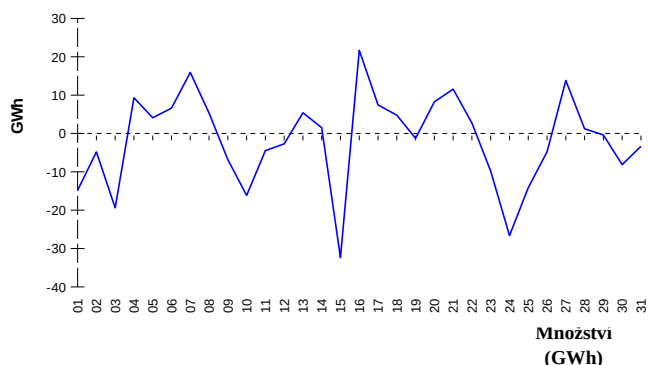


**ODCHYLKY**
**Elektrina**
**Plyn**
**Systémová odchylka (sumy po dnech)**


Odchylka kladná	131,16	44,1
Odchylka záporná	-156,96	-52,7
Celkové náklady na regulační energii (Kč):		92 507 877,84

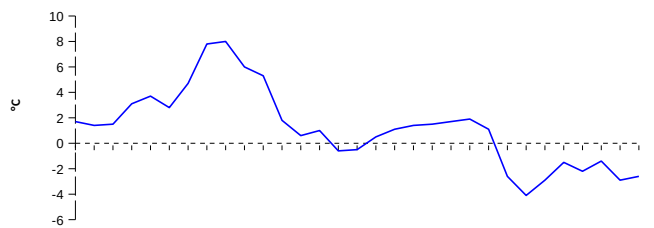
**Systémová odchylka**


Odchylka kladná	350,88
Odchylka záporná	-401,41
Denní vyrovnávací množství kladné	25,74
Denní vyrovnávací množství záporné	-50,67

**REGISTRAČNÍ ÚDAJE**

Počet registrovaných účastníků trhu s elektřinou a plynem	35 624
Počet subjektů zúčtování na trhu s elektřinou	167
Počet subjektů zúčtování na trhu s plynem	145

Počet změn dodavatele na OPM	38 678
Celkový počet registrovaných OPM	6 542 068

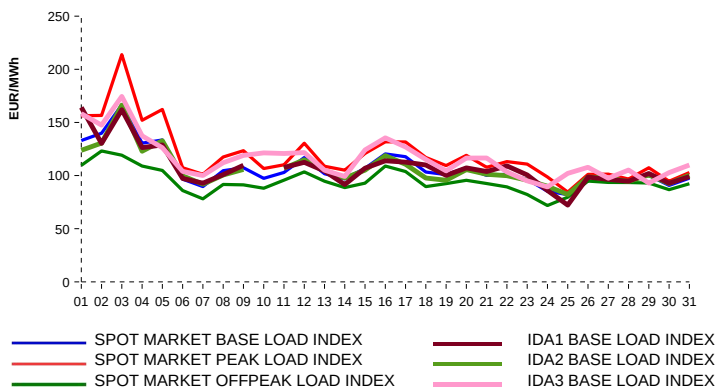
**Průměrná denní skutečná teplota**


Počet změn dodavatele na OPM	15 558
Celkový počet registrovaných OPM	2 702 343

**KRÁTKODOBÝ TRH**

Elektrina	Množství (MWh)	Průměrná cena
IDA – Prodej	53 172,2	105,98 EUR/MWh
IDA – Nákup	36 811,1	
Denní trh - Prodej	2 783 660,5	107,02 EUR/MWh
Denní trh - Nákup	2 301 938,7	
VDT	503 859,8	113,38 EUR/MWh
VDT - blokové kontrakty	0,0	0,00 EUR/MWh

Plyn	Množství (MWh)	Průměrná cena (EUR/MWh)
VDT	323 953,3	30,35

**INDEXY DENNÍHO TRHU**

**REJSTŘÍK EMISNÍCH POVOLENEK**

Typ transakce	Objem jednotek	Počet transakcí
Povolenky	41 704 471	102
Letecké povolenky	10	1
<b>Celkem</b>	<b>41 704 481</b>	<b>103</b>

**Poznámka:**

Uvedené údaje jsou vztaheny k poslednímu dni daného kalendářního měsíce a mohou se měnit dle verze zúčtování odchylek. OPM - odběrné a předávací místo registrované v systému OTE při první změně dodavatele. Počet změn dodavatele na OPM za daný kalendářní měsíc vyjadřuje celkový počet odběrných a předávacích míst, u kterých došlo v daném kalendářním měsíci ke změně dodavatele. Více informací na <http://www.ote-cr.cz>