MĚSÍČNÍ ZPRÁVA O TRHU S ELEKTŘINOU A PLYNEM

10.2026

ODCHYLKY

Elektřina

Systémová odchylka (sumy po dnech)

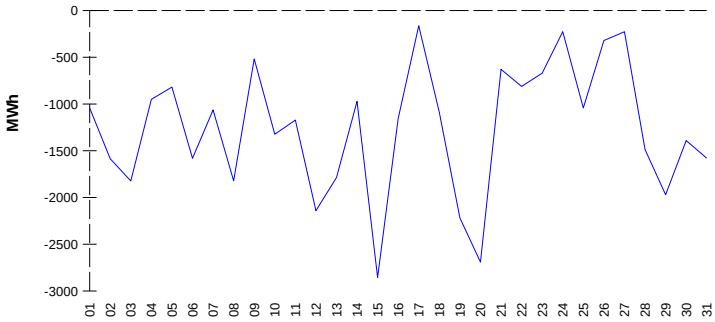

	Množství (GWh)	Průměrné množství (MWh/hod)
Odchylka kladná	137,18	46,0
Odchylka záporná	-176,91	-59,4
Celkové náklady na regulační energii (Kč):		238 541 228,04

Plyn

Systémová odchylka

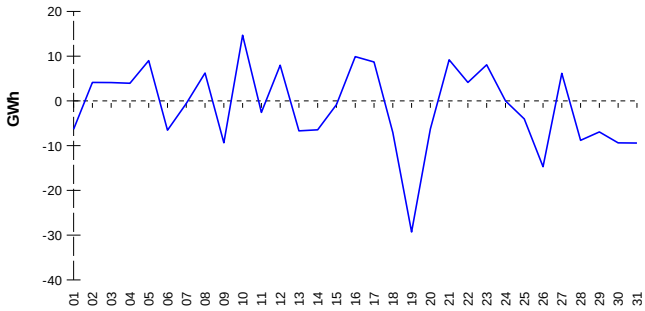

	Množství (GWh)
Odchylka kladná	292,31
Odchylka záporná	-331,48
Denní vyrovnávací množství kladné	35,20
Denní vyrovnávací množství záporné	-35,69

REGISTRAČNÍ ÚDAJE

Počet registrovaných účastníků trhu s elektřinou a plynem	36 055
Počet subjektů zúčtování na trhu s elekřinou	190
Počet subjektů zúčtování na trhu s plynem	143
Počet změn dodavatele na OPM	51 538
Celkový počet registrovaných OPM	6 589 319

Průměrná denní skutečná teplota

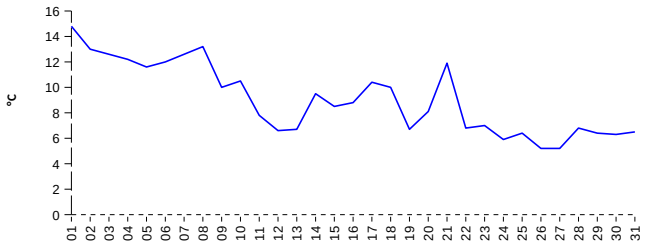

Počet změn dodavatele na OPM	22 255
Celkový počet registrovaných OPM	2 678 483

KRÁTKODOBÝ TRH

Elektřina	Množství (MWh)	Průměrná cena
IDA – Prodej	148 920,0	183,41 EUR/MWh
IDA – Nákup	53 508,5	
Denní trh - Prodej	3 385 285,8	180,99 EUR/MWh
Denní trh - Nákup	2 084 197,8	
VDT	705 253,8	198,01 EUR/MWh
VDT - blokové kontrakty	18,0	181,11 EUR/MWh

Plyn	Množství (MWh)	Průměrná cena (EUR/MWh)
VDT	187 046,6	90,76

INDEXY DENNÍHO TRHU

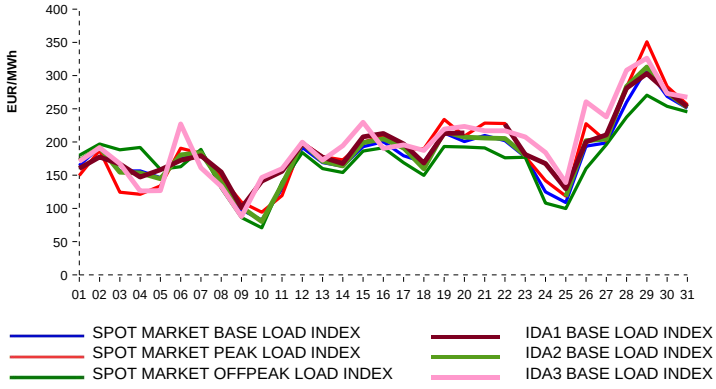

REJSTŘÍK EMISNÍCH POVOLENEK

Typ transakce	Objem jednotek	Počet transakcí
Povolenky	3 226 731	54
Letecké povolenky	21 048	2
Celkem	3 247 779	54

Poznámka:

Uvedené údaje jsou vztaženy k poslednímu dni daného kalendářního měsíce a mohou se měnit dle verze zúčtování odchylek.
OPM - odběrné a předávací místo registrované v systému OTE při první změně dodavatele. Počet změn dodavatele na OPM za daný kalendářní měsíc vyjadřuje celkový počet odběrných a předávacích míst, u kterých došlo v daném kalednářním měsíci ke změně dodavatele.
Více informací na http://www.ote-cr.cz

OTE, a.s.
Jihlavská 1558/21
140 00 Praha 4

Tel.: +420 234 686 100
e-mail: ote@ote-cr.cz

www.ote-cr.cz
IČ: 26 46 33 18
DIČ: CZ 26 46 33 18

Registrace: OR vedený MS v Praze, odd. B, vložka 7260