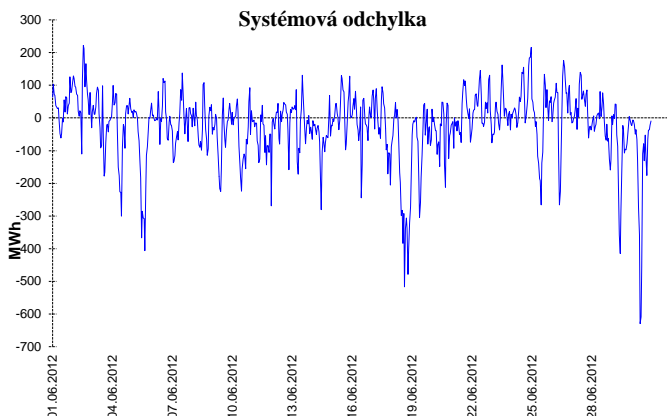


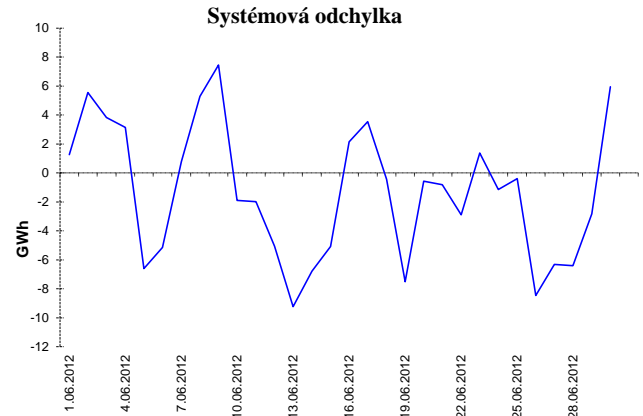
**ODCHYLKY**

**Elektřina**



	Množství (GWh)	Průměrné množství (MWh/hod)
Odchylka kladná	63,38	88,0
Odchylka záporná	-80,00	-111,1
Celkové náklady na regulační energii (Kč):		93 869 356,20

**Plyn**



	Množství (GWh)
Odchylka kladná	103,51
Odchylka záporná	-142,62
Plyn použitý na fyzické vyrovnání odchylky	-35,06
Saldo služby flexibility	22,00

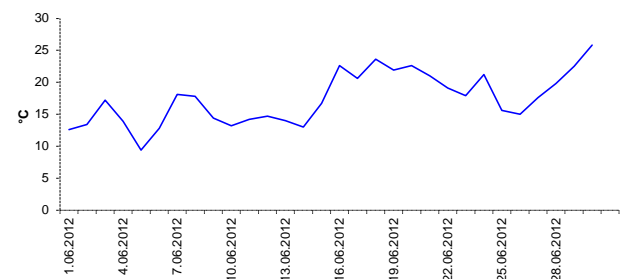
**REGISTRAČNÍ ÚDAJE**

Počet registrovaných účastníků trhu s elektřinou a plynem	6 369
Počet subjektů zúčtování na trhu s elektřinou	95
Počet subjektů zúčtování na trhu s plynem	47

**ZMĚNA DODAVATELE**

Počet změn dodavatele na OPM	35 225
Celkový počet registrovaných OPM	921 070

**Průměrná denní skutečná teplota**



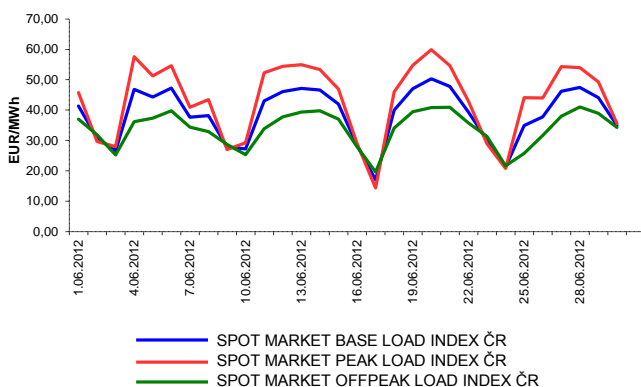
Počet změn dodavatele na OPM	22 683
Celkový počet registrovaných OPM	613 612

**KRÁTKODOBOBÝ TRH**

Elektřina	Množství (MWh)	Průměrná cena
Blokový trh	168,0	1077,86 Kč/MWh
Denní trh - Prodej	915 779,9	38,68 EUR/MWh
Denní trh - Nákup	864 523,6	
Vnitrodenní trh	22 475,3	1177,35 Kč/MWh

Plyn	Množství (MWh)	Průměrná cena (EUR/MWh)
Denní trh	0,0	0,00
Vnitrodenní trh	648,5	23,98

**INDEXY DENNÍHO TRHU**



**REJSTRÍK JEDNOTEK A POVOLENEK NA EMISE SKLENÍKOVÝCH PLYNŮ**

Z důvodu přechodu do Rejstříku Unie nejsou v tuto chvíli informace o počtu provedených transakcí a objemu převedených jednotek k dispozici.

**Poznámka:**

Uvedené údaje jsou vztaženy k poslednímu dni daného kalendářního měsíce a mohou se měnit dle verze zúčtování odchylek.

OPM - odběrné a předávací místo registrované v systému OTE při první změně dodavatele. Počet změn dodavatele na OPM za daný kalendářní měsíc vyjadřuje celkový počet odběrných a předávacích míst, u kterých došlo v daném kalendářním měsíci ke změně dodavatele.

Více informací na <http://www.ote-cr.cz>