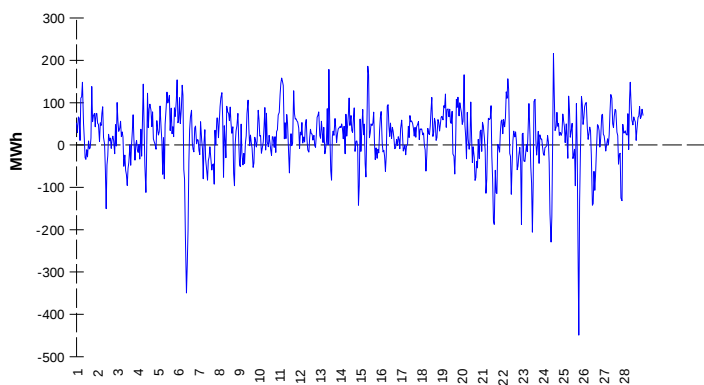
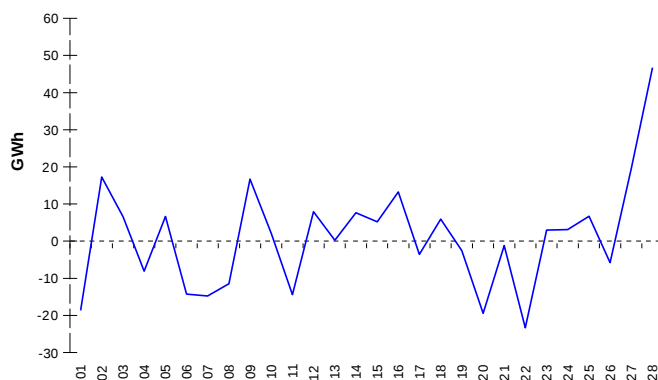


ODCHYLKY
Elektrina
Plyn
Systémová odchylka

Systémová odchylka


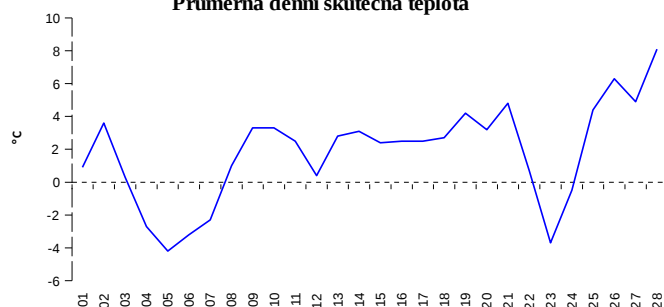
	Množství (GWh)	Průměrné množství (MWh/hod)
Odchylka kladná	99,34	147,8
Odchylka záporná	-85,87	-127,8
Celkové náklady na regulační energii (Kč):		36 139 832,00

	Množství (GWh)
Odchylka kladná	399,54
Odchylka záporná	-368,64
Denní vyrovnávací množství kladné	36,64
Denní vyrovnávací množství záporné	-10,17

REGISTRAČNÍ ÚDAJE

Počet registrovaných účastníků trhu s elektřinou a plynem	31 674
Počet subjektů zúčtování na trhu s elektřinou	118
Počet subjektů zúčtování na trhu s plynem	96

Počet změn dodavatele na OPM	32 056
Celkový počet registrovaných OPM	4 326 025

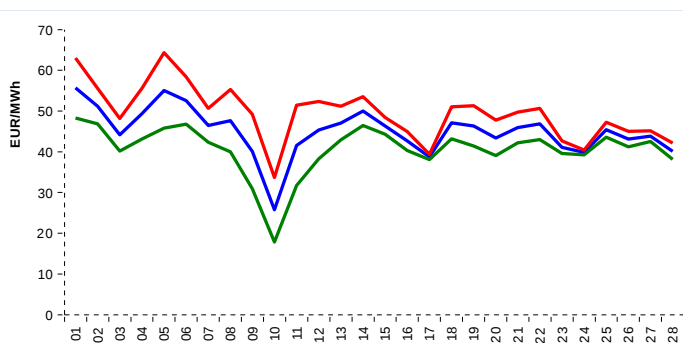
Průměrná denní skutečná teplota


Počet změn dodavatele na OPM	16 607
Celkový počet registrovaných OPM	1 337 577

KRÁTKODOBOBÝ TRH

Elektrina	Množství (MWh)	Průměrná cena
Blokový trh	612,0	942,31 Kč/MWh
Denní trh - Prodej	2 063 834,8	45,11 EUR/MWh
Denní trh - Nákup	1 508 407,3	
VDT	44 306,9	44,02 EUR/MWh
VDT - blokové kontrakty	2 244,0	47,62 EUR/MWh

Plyn	Množství (MWh)	Průměrná cena (EUR/MWh)
VDT	269 066,8	18,69

INDEXY DENNÍHO TRHU


— SPOT MARKET BASE LOAD INDEX
— SPOT MARKET PEAK LOAD INDEX
— SPOT MARKET OFFPEAK LOAD INDEX

REJSTŘÍK EMISNÍCH POVOLENEK

Typ transakce	Objem jednotek	Počet transakcí
Povolenky	18 478 091	83
Kjótské jednotky	0	0
Celkem	18 478 091	83

Poznámka:

Uvedené údaje jsou vztaženy k poslednímu dni daného kalendářního měsíce a mohou se měnit dle verze zúčtování odchylek.
 OPM - odběrné a předávací místo registrované v systému OTE při první změně dodavatele. Počet změn dodavatele na OPM za daný kalendářní měsíc vyjadřuje celkový počet odběrných a předávacích míst, u kterých došlo v daném kalendářním měsíci ke změně dodavatele.
 Více informací na <http://www.ote-cr.cz>