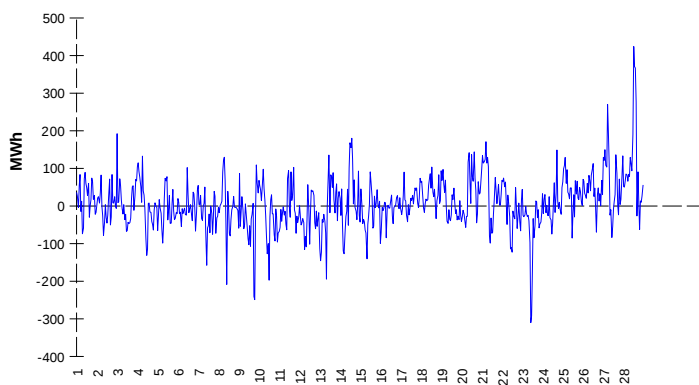
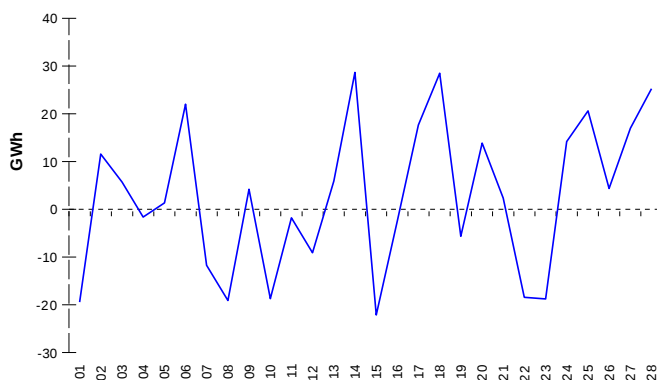


ODCHYLKY
Elektrina
Plyn
Systémová odchylka

Systémová odchylka


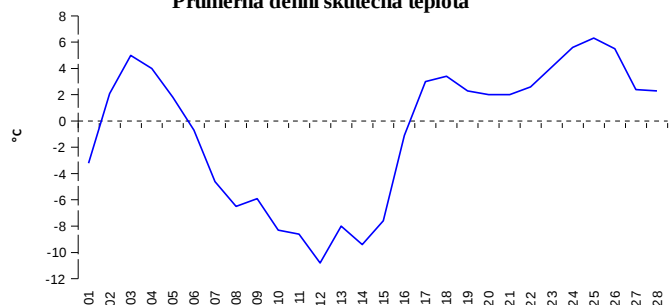
	Množství (GWh)	Průměrné množství (MWh/hod)
Odchylka kladná	100,54	149,6
Odchylka záporná	-95,16	-141,6
Celkové náklady na regulační energii (Kč):		54 699 937,05

	Množství (GWh)
Odchylka kladná	475,81
Odchylka záporná	-401,31
Denní vyrovnávací množství kladné	102,03
Denní vyrovnávací množství záporné	-52,76

REGISTRAČNÍ ÚDAJE

Počet registrovaných účastníků trhu s elektrinou a plynem	32 483
Počet subjektů zúčtování na trhu s elektrinou	121
Počet subjektů zúčtování na trhu s plynem	105

Počet změn dodavatele na OPM	27 722
Celkový počet registrovaných OPM	6 157 372

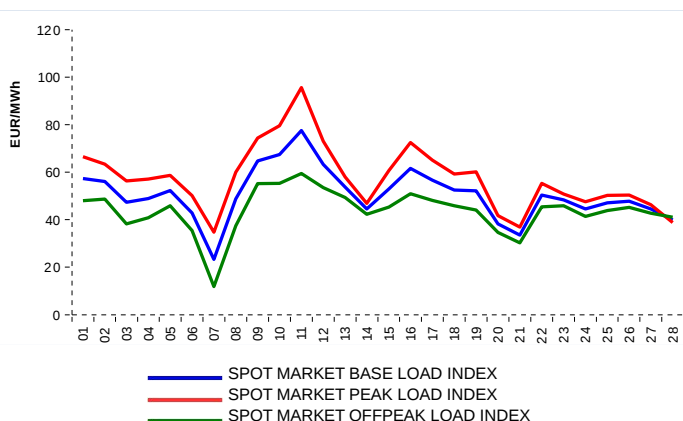
Průměrná denní skutečná teplota


Počet změn dodavatele na OPM	14 597
Celkový počet registrovaných OPM	2 517 936

KRÁTKODOBOBÝ TRH

Elektrina	Množství (MWh)	Průměrná cena
Blokový trh	0,0	0,00 Kč/MWh
Denní trh - Prodej	1 946 666,3	50,64 EUR/MWh
Denní trh - Nákup	1 713 349,8	53,48 EUR/MWh
VDT	431 801,3	53,47 EUR/MWh
VDT - blokové kontrakty	5 858,0	

Plyn	Množství (MWh)	Průměrná cena (EUR/MWh)
VDT	381 627,2	18,19

INDEXY DENNÍHO TRHU

REJSTŘÍK EMISNÍCH POVOLENEK

Typ transakce	Objem jednotek	Počet transakcí
Povolenky	27 632 713	83
Kjótské jednotky	133 903	24
Celkem	27 766 616	107

Poznámka:

Uvedené údaje jsou vztaheny k poslednímu dni daného kalendářního měsíce a mohou se měnit dle verze zúčtování odchylek. OPM - odběrné a předávací místo registrované v systému OTE při první změně dodavatele. Počet změn dodavatele na OPM za daný kalendářní měsíc vyjadřuje celkový počet odběrných a předávacích míst, u kterých došlo v daném kalendářním měsíci ke změně dodavatele. Více informací na <http://www.ote-cr.cz>