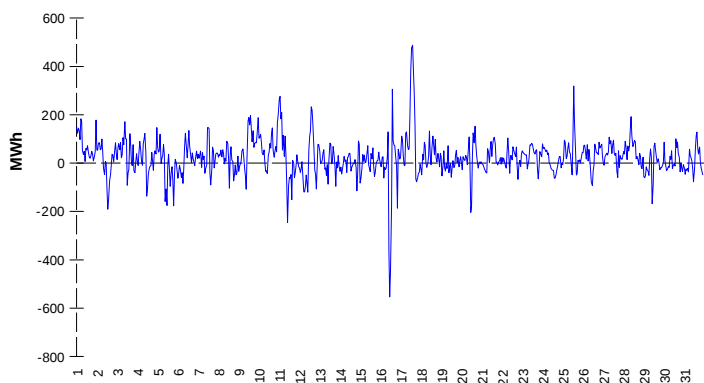
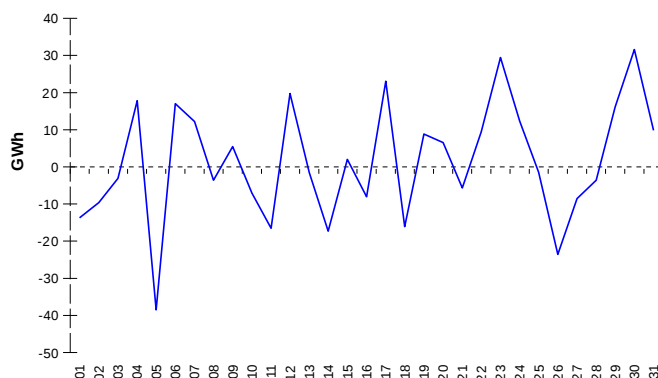


ODCHYLKY
Elektrina
Plyn
Systémová odchylka

Systémová odchylka


	Množství (GWh)	Průměrné množství (MWh/hod)
Odchylka kladná	108,59	146,2
Odchylka záporná	-91,22	-122,8
Celkové náklady na regulační energii (Kč):		45 364 927,50

	Množství (GWh)
Odchylka kladná	477,57
Odchylka záporná	-433,77
Denní vyrovnávací množství kladné	80,94
Denní vyrovnávací množství záporné	-28,92

REGISTRAČNÍ ÚDAJE

Počet registrovaných účastníků trhu s elektrinou a plynem	31 714
Počet subjektů zúčtování na trhu s elektrinou	120
Počet subjektů zúčtování na trhu s plynem	95

Počet změn dodavatele na OPM	31 097
Celkový počet registrovaných OPM	4 582 344

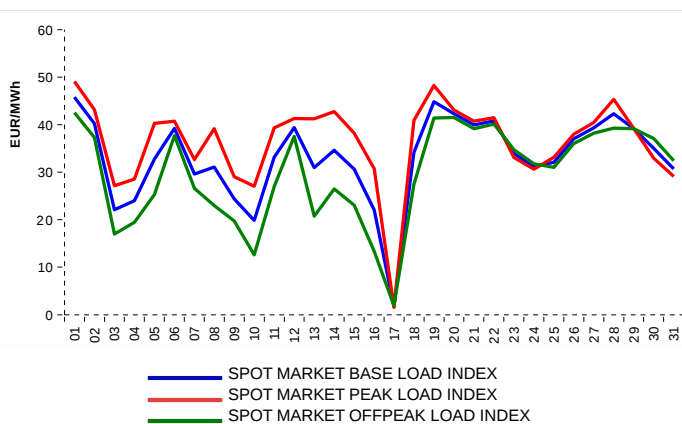
Průměrná denní skutečná teplota


Počet změn dodavatele na OPM	14 665
Celkový počet registrovaných OPM	1 342 766

KRÁTKODOBOBÝ TRH

Elektrina	Množství (MWh)	Průměrná cena
Blokový trh	648,0	652,41 Kč/MWh
Denní trh - Prodej	1 560 661,7	33,05 EUR/MWh
Denní trh - Nákup	1 192 010,4	
VDT	53 039,0	34,82 EUR/MWh
VDT - blokové kontrakty	2 948,0	50,30 EUR/MWh

Plyn	Množství (MWh)	Průměrná cena (EUR/MWh)
VDT	374 235,1	16,41

INDEXY DENNÍHO TRHU


— SPOT MARKET BASE LOAD INDEX
— SPOT MARKET PEAK LOAD INDEX
— SPOT MARKET OFFPEAK LOAD INDEX

REJSTŘÍK EMISNÍCH POVOLENEK

Typ transakce	Objem jednotek	Počet transakcí
Povolenny	18 760 195	82
Kjótské jednotky	25 070	5
Celkem	18 785 265	87

Poznámka:

Uvedené údaje jsou vztaheny k poslednímu dni daného kalendářního měsíce a mohou se měnit dle verze zúčtování odchylek. OPM - odběrné a předávací místo registrované v systému OTE při první změně dodavatele. Počet změn dodavatele na OPM za daný kalendářní měsíc vyjadřuje celkový počet odběrných a předávacích míst, u kterých došlo v daném kalendářním měsíci ke změně dodavatele. Více informací na <http://www.ote-cr.cz>