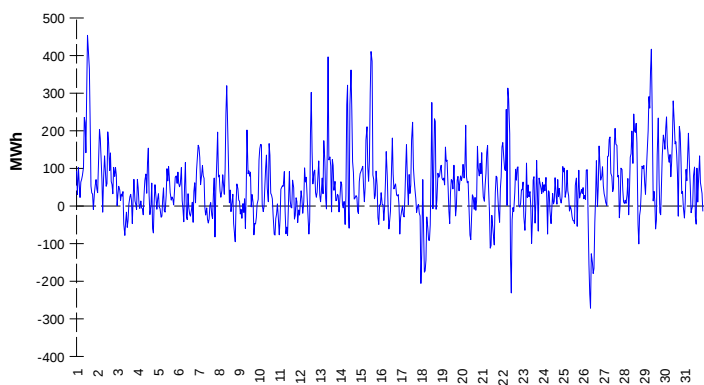
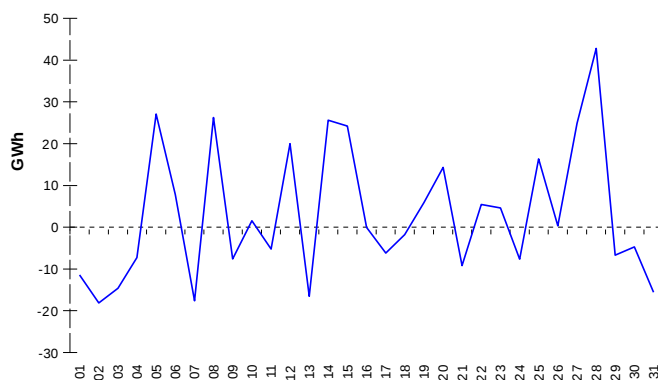


ODCHYLKY
Elektrina
Plyn
Systémová odchylka

Systémová odchylka


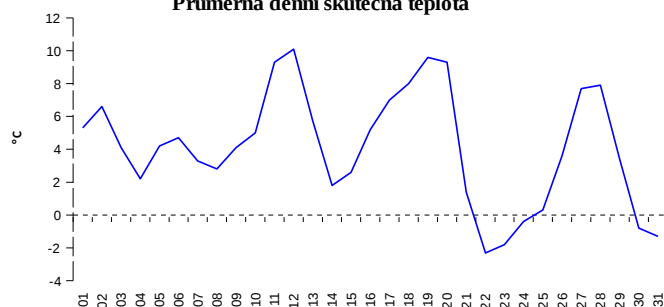
	Množství (GWh)	Průměrné množství (MWh/hod)
Odchylka kladná	135,85	182,8
Odchylka záporná	-96,90	-130,4
Celkové náklady na regulační energii (Kč):		44 115 950,30

	Množství (GWh)
Odchylka kladná	548,08
Odchylka záporná	-451,08
Denní vyrovnávací množství kladné	139,48
Denní vyrovnávací množství záporné	-39,04

REGISTRAČNÍ ÚDAJE

Počet registrovaných účastníků trhu s elektrinou a plynem	32 083
Počet subjektů zúčtování na trhu s elektrinou	121
Počet subjektů zúčtování na trhu s plynem	95

Počet změn dodavatele na OPM	31 806
Celkový počet registrovaných OPM	6 110 378

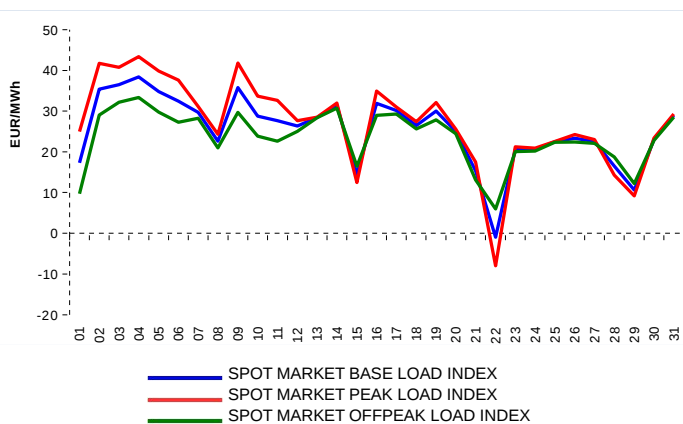
Průměrná denní skutečná teplota


Počet změn dodavatele na OPM	13 662
Celkový počet registrovaných OPM	1 393 394

KRÁTKODOBOBÝ TRH

Elektrina	Množství (MWh)	Průměrná cena
Blokový trh	144,0	606,00 Kč/MWh
Denní trh - Prodej	1 821 055,0	25,39 EUR/MWh
Denní trh - Nákup	1 237 947,8	
VDT	378 904,8	26,36 EUR/MWh
VDT - blokové kontrakty	140,0	54,45 EUR/MWh

Plyn	Množství (MWh)	Průměrná cena (EUR/MWh)
VDT	371 741,1	9,11

INDEXY DENNÍHO TRHU

REJSTŘÍK EMISNÍCH POVOLENEK

Typ transakce	Objem jednotek	Počet transakcí
Povolenky	32 219 942	134
Kjótské jednotky	27 803	2
Celkem	32 247 745	136

Poznámka:

Uvedené údaje jsou vztaheny k poslednímu dni daného kalendářního měsíce a mohou se měnit dle verze zúčtování odchylek. OPM - odběrné a předávací místo registrované v systému OTE při první změně dodavatele. Počet změn dodavatele na OPM za daný kalendářní měsíc vyjadřuje celkový počet odběrných a předávacích míst, u kterých došlo v daném kalendářním měsíci ke změně dodavatele. Více informací na <http://www.ote-cr.cz>