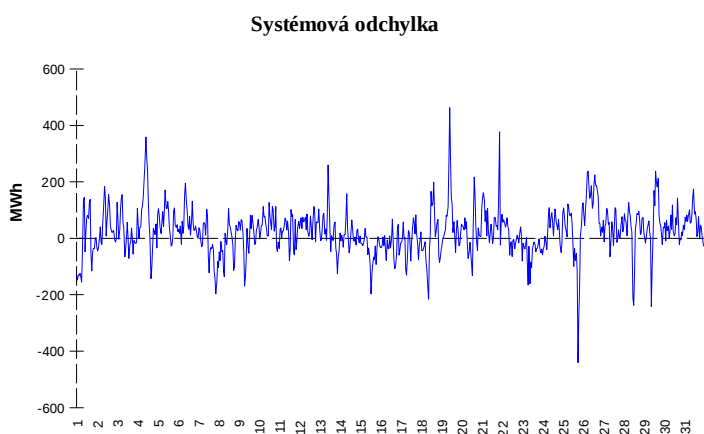
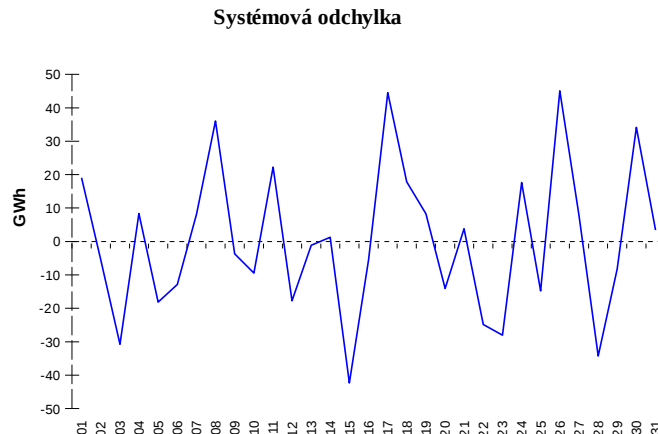


ODCHYLKY
Elektrina


	Množství (GWh)	Průměrné množství (MWh/hod)
Odchylka kladná	102,57	137,9
Odchylka záporná	-84,49	-113,6
Celkové náklady na regulační energii (Kč):		47 489 667,30

Plyn


	Množství (GWh)
Odchylka kladná	482,68
Odchylka záporná	-476,77
Denní vyrovnávací množství kladné	68,90
Denní vyrovnávací množství záporné	-49,79

REGISTRAČNÍ ÚDAJE

Počet registrovaných účastníků trhu s elektrinou a plynem	31 771
Počet subjektů zúčtování na trhu s elektrinou	121
Počet subjektů zúčtování na trhu s plynem	98

Počet změn dodavatele na OPM	28 282
Celkový počet registrovaných OPM	5 078 769

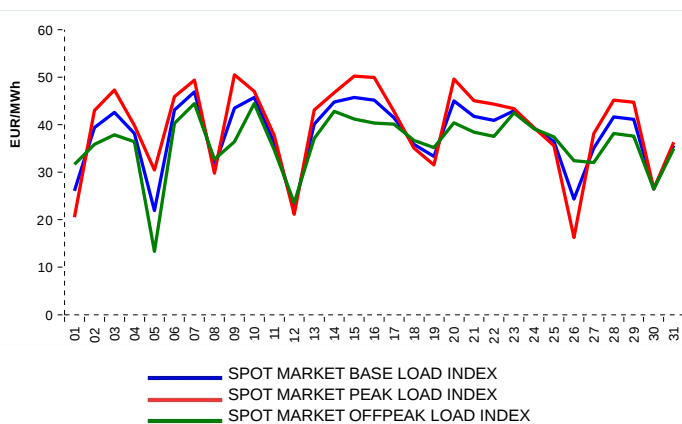
Průměrná denní skutečná teplota


Počet změn dodavatele na OPM	16 815
Celkový počet registrovaných OPM	1 352 188

KRÁTKODOBOBÝ TRH

Elektrina	Množství (MWh)	Průměrná cena
Blokový trh	264,0	1 039,09 Kč/MWh
Denní trh - Prodej	1 848 262,1	37,87 EUR/MWh
Denní trh - Nákup	1 380 404,1	
VDT	64 639,3	40,77 EUR/MWh
VDT - blokové kontrakty	2 263,0	59,71 EUR/MWh

Plyn	Množství (MWh)	Průměrná cena (EUR/MWh)
VDT	416 981,2	14,37

INDEXY DENNÍHO TRHU

REJSTŘÍK EMISNÍCH POVOLENEK

Typ transakce	Objem jednotek	Počet transakcí
Povolenky	10 214 698	32
Kjótské jednotky	78 599	4
Celkem	10 293 297	36

Poznámka:

Uvedené údaje jsou vztaženy k poslednímu dni daného kalendářního měsíce a mohou se měnit dle verze zúčtování odchylek. OPM - odběrné a předávací místo registrované v systému OTE při první změně dodavatele. Počet změn dodavatele na OPM za daný kalendářní měsíc vyjadřuje celkový počet odběrných a předávacích míst, u kterých došlo v daném kalendářním měsíci ke změně dodavatele. Více informací na <http://www.ote-cr.cz>