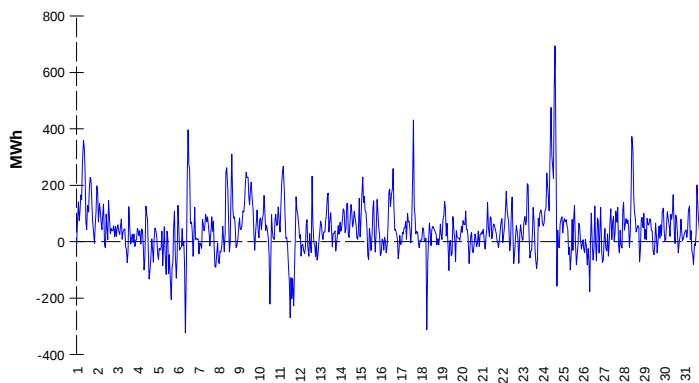
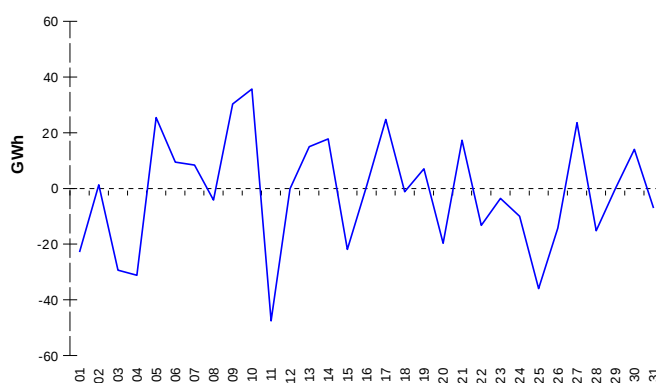


ODCHYLKY
Elektrina
Plyn
Systémová odchylka


	Množství (GWh)	Průměrné množství (MWh/hod)
Odchylka kladná	109,17	146,7
Odchylka záporná	-76,28	-102,5
Celkové náklady na regulační energii (Kč):		41 756 694,80

Odchylka kladná	109,17	146,7
Odchylka záporná	-76,28	-102,5
Celkové náklady na regulační energii (Kč):		41 756 694,80

Systémová odchylka


	Množství (GWh)
Odchylka kladná	489,66
Odchylka záporná	-535,99
Denní vyrovnávací množství kladné	119,01
Denní vyrovnávací množství záporné	-116,74

REGISTRAČNÍ ÚDAJE

Počet registrovaných účastníků trhu s elektřinou a plynem	32 170
Počet subjektů zúčtování na trhu s elektřinou	118
Počet subjektů zúčtování na trhu s plynem	96

Počet změn dodavatele na OPM	30 066
Celkový počet registrovaných OPM	6 117 802

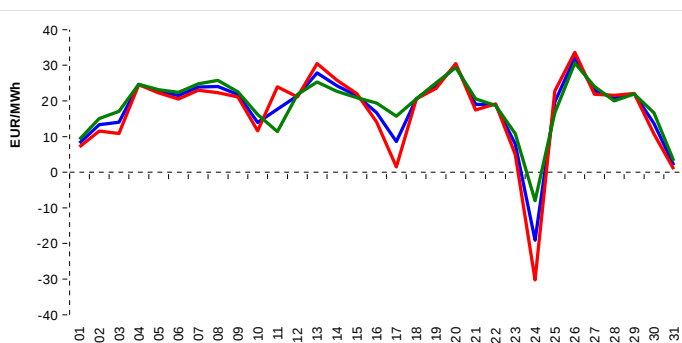
Průměrná denní skutečná teplota


Počet změn dodavatele na OPM	18 124
Celkový počet registrovaných OPM	2 515 182

KRÁTKODOBOBÝ TRH

Elektrina	Množství (MWh)	Průměrná cena
Blokový trh	36,0	549,00 Kč/MWh
Denní trh - Prodej	1 747 256,1	18,09 EUR/MWh
Denní trh - Nákup	1 206 986,5	
VDT	338 644,4	20,25 EUR/MWh
VDT - blokové kontrakty	490,0	19,00 EUR/MWh

Plyn	Množství (MWh)	Průměrná cena (EUR/MWh)
VDT	576 619,9	5,89

INDEXY DENNÍHO TRHU


— SPOT MARKET BASE LOAD INDEX
— SPOT MARKET PEAK LOAD INDEX
— SPOT MARKET OFFPEAK LOAD INDEX

REJSTŘÍK EMISNÍCH POVOLENEK

Typ transakce	Objem jednotek	Počet transakcí
Povolenky	27 228 820	42
Kjótské jednotky	14 000	2
Celkem	27 242 820	44

Poznámka:

Uvedené údaje jsou vztaheny k poslednímu dni daného kalendářního měsíce a mohou se měnit dle verze zúčtování odchylek.
 OPM - odběrné a předávací místo registrované v systému OTE při první změně dodavatele. Počet změn dodavatele na OPM za daný kalendářní měsíc vyjadřuje celkový počet odběrných a předávacích míst, u kterých došlo v daném kalendářním měsíci ke změně dodavatele.
 Více informací na <http://www.ote-cr.cz>