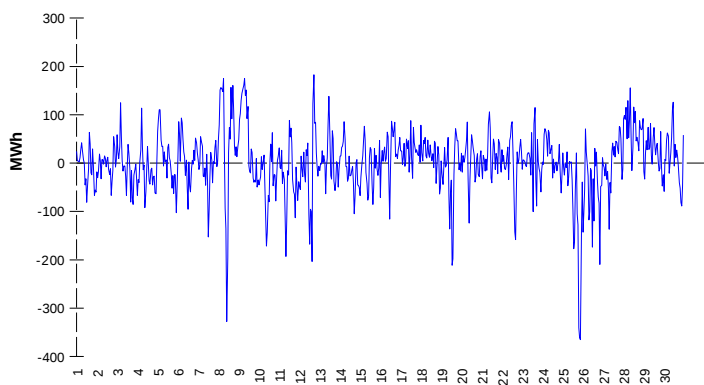
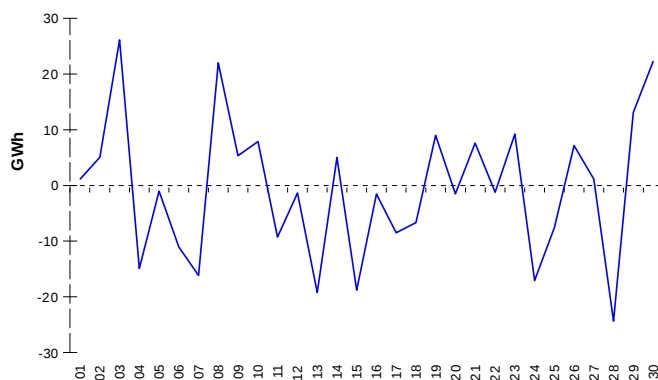


ODCHYLKY
Elektrina
Plyn
Systémová odchylka

Systémová odchylka


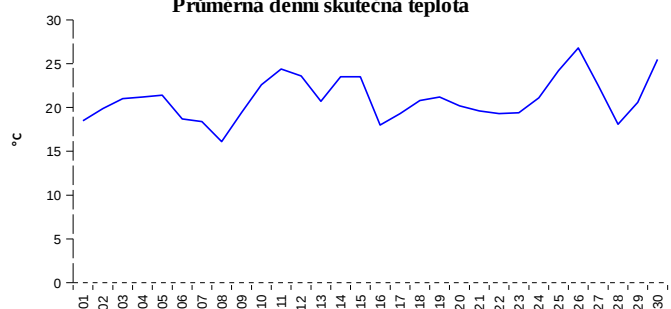
	Množství (GWh)	Průměrné množství (MWh/hod)
Odchylka kladná	89,31	124,0
Odchylka záporná	-88,51	-122,9
Celkové náklady na regulační energii (Kč):		48 509 692,30

	Množství (GWh)
Odchylka kladná	328,94
Odchylka záporná	-347,04
Denní vyrovnávací množství kladné	37,67
Denní vyrovnávací množství záporné	-78,62

REGISTRAČNÍ ÚDAJE

Počet registrovaných účastníků trhu s elektrinou a plynem	31 804
Počet subjektů zúčtování na trhu s elektrinou	121
Počet subjektů zúčtování na trhu s plynem	99

Počet změn dodavatele na OPM	30 790
Celkový počet registrovaných OPM	5 333 536

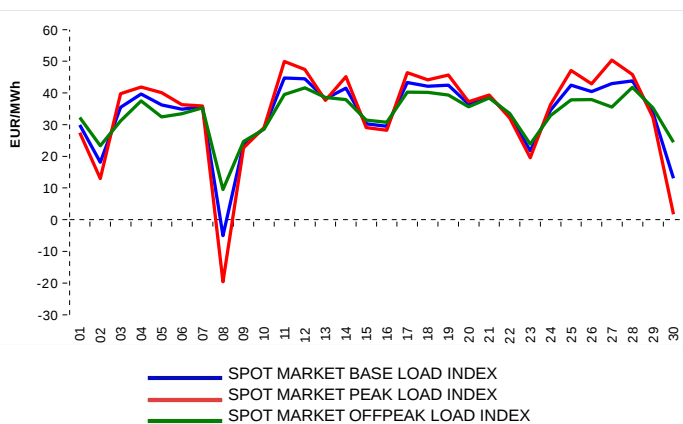
Průměrná denní skutečná teplota


Počet změn dodavatele na OPM	16 369
Celkový počet registrovaných OPM	1 358 533

KRÁTKODOBOBÝ TRH

Elektrina	Množství (MWh)	Průměrná cena
Blokový trh	48,0	367,50 Kč/MWh
Denní trh - Prodej	1 768 880,0	33,84 EUR/MWh
Denní trh - Nákup	1 354 966,2	
VDT	47 377,8	38,60 EUR/MWh
VDT - blokové kontrakty	2 154,0	40,98 EUR/MWh

Plyn	Množství (MWh)	Průměrná cena (EUR/MWh)
VDT	410 905,9	11,26

INDEXY DENNÍHO TRHU

REJSTŘÍK EMISNÍCH POVOLENEK

Typ transakce	Objem jednotek	Počet transakcí
Povolenky	25 774 158	45
Kjótské jednotky	20 000	1
Celkem	25 794 158	46

Poznámka:

Uvedené údaje jsou vztaheny k poslednímu dni daného kalendářního měsíce a mohou se měnit dle verze zúčtování odchylek. OPM - odběrné a předávací místo registrované v systému OTE při první změně dodavatele. Počet změn dodavatele na OPM za daný kalendářní měsíc vyjadřuje celkový počet odběrných a předávacích míst, u kterých došlo v daném kalendářním měsíci ke změně dodavatele. Více informací na <http://www.ote-cr.cz>