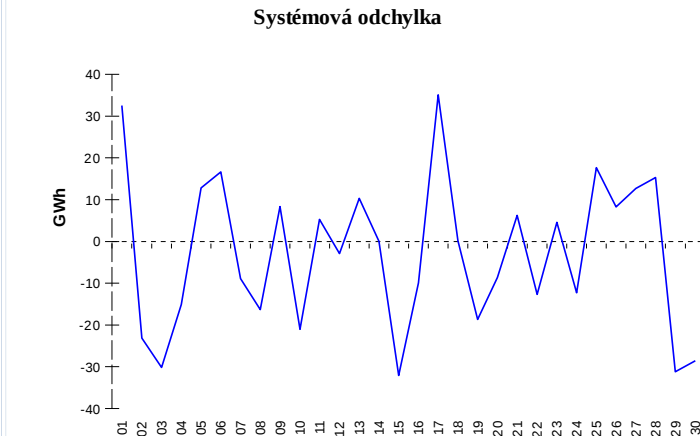
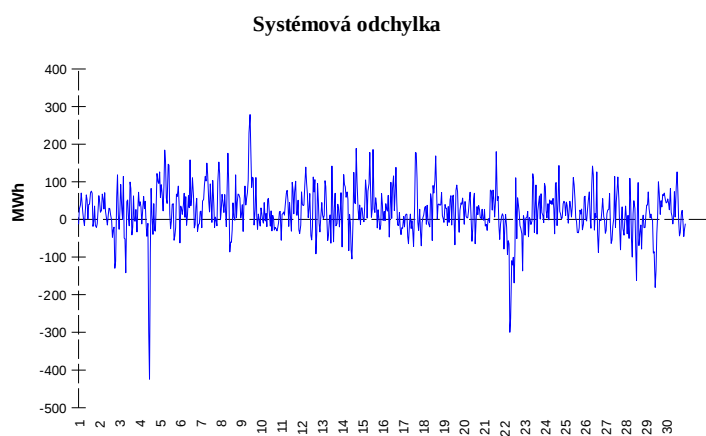


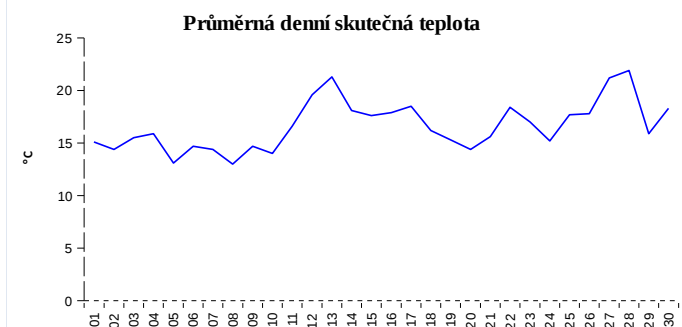
**ODCHYLKY**
**Elektrina**
**Plyn**


	Množství (GWh)	Průměrné množství (MWh/hod)
Odchylka kladná	85,66	119,0
Odchylka záporná	-70,00	-97,2
Celkové náklady na regulační energii (Kč):		38 740 716,40

	Množství (GWh)
Odchylka kladná	388,44
Odchylka záporná	-474,23
Denní vyrovnávací množství kladné	54,17
Denní vyrovnávací množství záporné	-126,94

**REGISTRAČNÍ ÚDAJE**

Počet registrovaných účastníků trhu s elektrinou a plynem	32 208
Počet subjektů zúčtování na trhu s elektrinou	117
Počet subjektů zúčtování na trhu s plynem	95



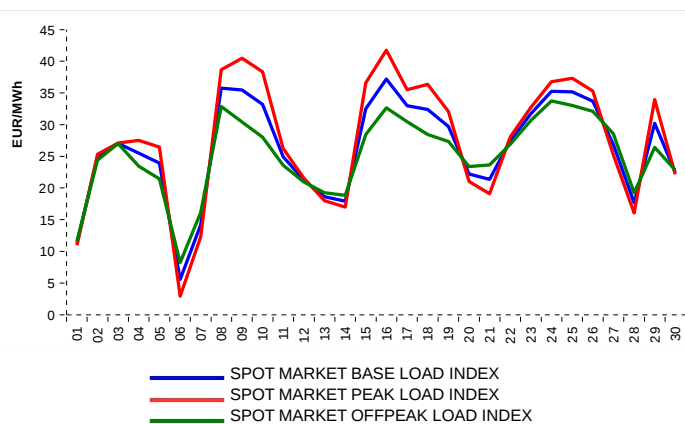
Počet změn dodavatele na OPM	31 000
Celkový počet registrovaných OPM	6 123 719

Počet změn dodavatele na OPM	16 545
Celkový počet registrovaných OPM	2 515 053

**KRÁTKODOBOBÝ TRH**

Elektrina	Množství (MWh)	Průměrná cena
Blokový trh	0,0	0,00 Kč/MWh
Denní trh - Prodej	1 551 770,9	26,29 EUR/MWh
Denní trh - Nákup	1 244 575,9	
VDT	369 977,8	31,72 EUR/MWh
VDT - blokové kontrakty	1 738,2	34,25 EUR/MWh

Plyn	Množství (MWh)	Průměrná cena (EUR/MWh)
VDT	367 150,8	5,65

**INDEXY DENNÍHO TRHU**

**REJSTŘÍK EMISNÍCH POVOLENEK**

Typ transakce	Objem jednotek	Počet transakcí
Povolenky	42 332 000	50
Kjótské jednotky	0	0
<b>Celkem</b>	<b>42 332 000</b>	<b>50</b>

**Poznámka:**

Uvedené údaje jsou vztaheny k poslednímu dni daného kalendářního měsíce a mohou se měnit dle verze zúčtování odchylek. OPM - odběrné a předávací místo registrované v systému OTE při první změně dodavatele. Počet změn dodavatele na OPM za daný kalendářní měsíc vyjadřuje celkový počet odběrných a předávacích míst, u kterých došlo v daném kalendářním měsíci ke změně dodavatele. Více informací na <http://www.ote-cr.cz>