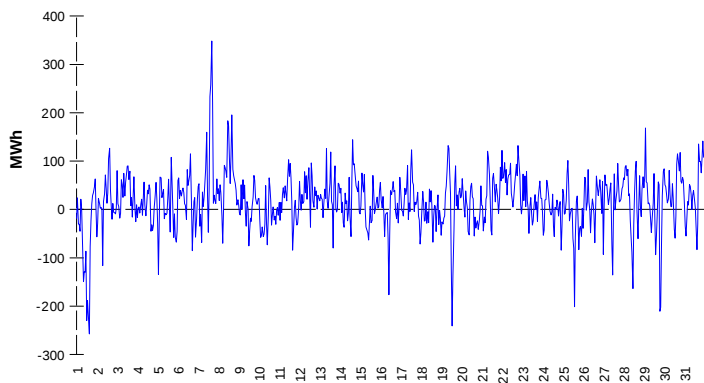
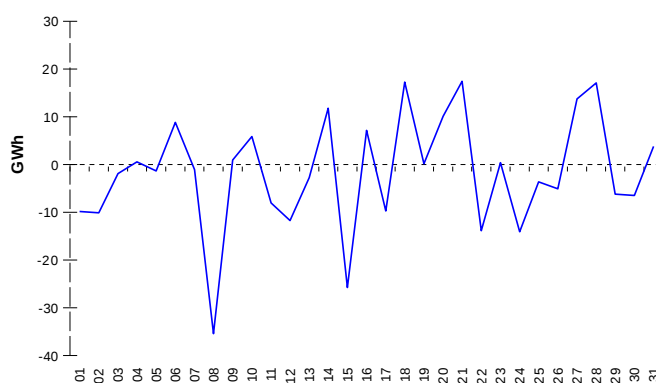


**ODCHYLKY**
**Elektrina**
**Plyn**
**Systémová odchylka**


	Množství (GWh)	Průměrné množství (MWh/hod)
Odchylka kladná	93,24	125,3
Odchylka záporná	-80,97	-108,8
Celkové náklady na regulační energii (Kč):		34 517 200,40

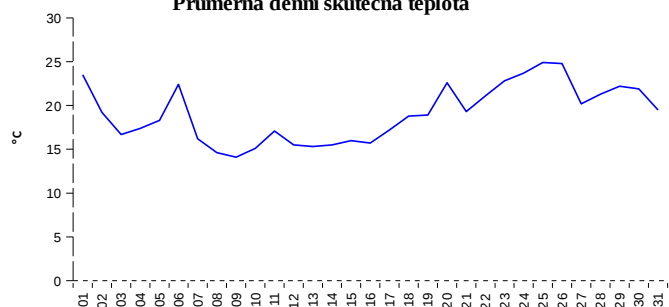
**Systémová odchylka**


	Množství (GWh)
Odchylka kladná	326,12
Odchylka záporná	-377,79
Denní vyrovnávací množství kladné	23,54
Denní vyrovnávací množství záporné	-71,26

**REGISTRAČNÍ ÚDAJE**

Počet registrovaných účastníků trhu s elektrinou a plynem	31 832
Počet subjektů zúčtování na trhu s elektrinou	121
Počet subjektů zúčtování na trhu s plynem	98

Počet změn dodavatele na OPM	30 084
Celkový počet registrovaných OPM	5 550 455

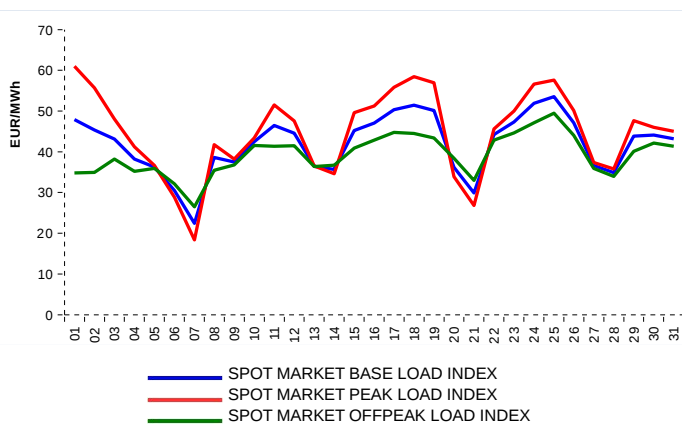
**Průměrná denní skutečná teplota**


Počet změn dodavatele na OPM	14 771
Celkový počet registrovaných OPM	1 362 340

**KRÁTKODOBOBÝ TRH**

Elektrina	Množství (MWh)	Průměrná cena
Blokový trh	768,0	120,25 Kč/MWh
Denní trh - Prodej	1 567 310,1	42,02 EUR/MWh
Denní trh - Nákup	1 099 030,7	
VDT	51 902,8	46,45 EUR/MWh
VDT - blokové kontrakty	2 356,0	62,23 EUR/MWh

Plyn	Množství (MWh)	Průměrná cena (EUR/MWh)
VDT	233 012,2	11,82

**INDEXY DENNÍHO TRHU**

**REJSTŘÍK EMISNÍCH POVOLENEK**

Typ transakce	Objem jednotek	Počet transakcí
Povolenky	10 263 751	31
Kjótské jednotky	19 202	3
<b>Celkem</b>	<b>10 282 953</b>	<b>34</b>

**Poznámka:**

Uvedené údaje jsou vztaheny k poslednímu dni daného kalendářního měsíce a mohou se měnit dle verze zúčtování odchylek. OPM - odběrné a předávací místo registrované v systému OTE při první změně dodavatele. Počet změn dodavatele na OPM za daný kalendářní měsíc vyjadřuje celkový počet odběrných a předávacích míst, u kterých došlo v daném kalendářním měsíci ke změně dodavatele. Více informací na <http://www.ote-cr.cz>