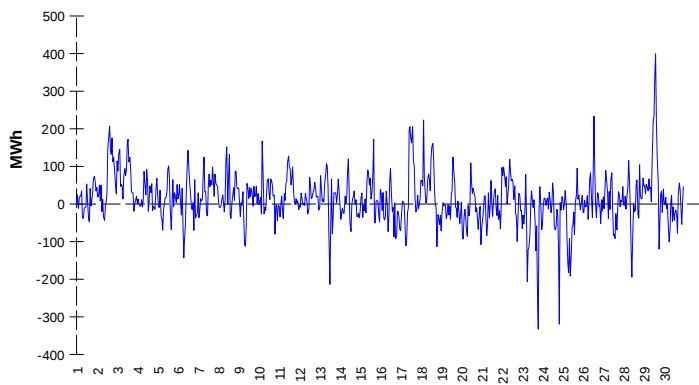
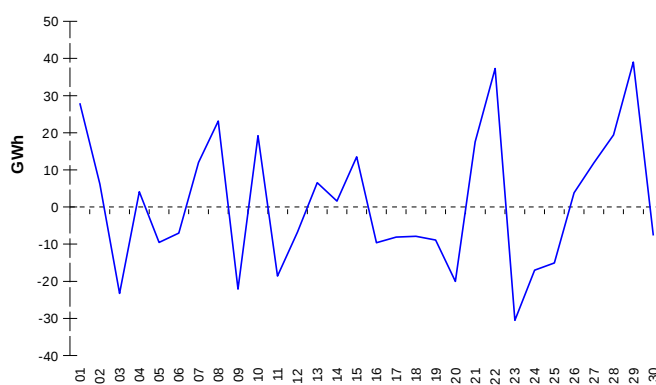


ODCHYLKY
Elektrina
Plyn
Systémová odchylka

Systémová odchylka


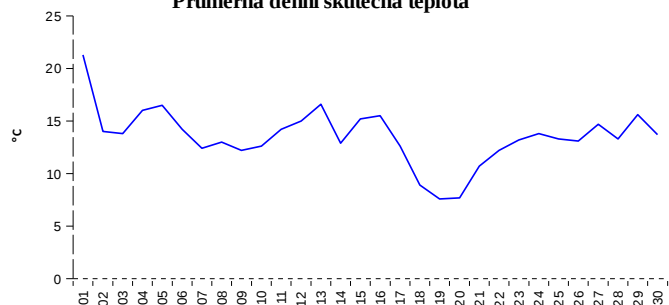
	Množství (GWh)	Průměrné množství (MWh/hod)
Odchylka kladná	89,16	123,8
Odchylka záporná	-79,38	-110,3
Celkové náklady na regulační energii (Kč):		43 958 384,80

	Množství (GWh)
Odchylka kladná	486,99
Odchylka záporná	-455,94
Denní vyrovnávací množství kladné	96,00
Denní vyrovnávací množství záporné	-66,84

REGISTRAČNÍ ÚDAJE

Počet registrovaných účastníků trhu s elektrinou a plynem	31 876
Počet subjektů zúčtování na trhu s elektrinou	123
Počet subjektů zúčtování na trhu s plynem	98

Počet změn dodavatele na OPM	27 443
Celkový počet registrovaných OPM	5 889 423

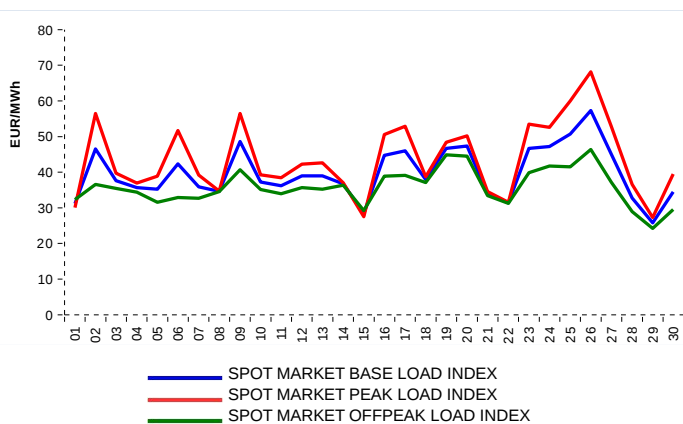
Průměrná denní skutečná teplota


Počet změn dodavatele na OPM	16 978
Celkový počet registrovaných OPM	1 369 302

KRÁTKODOBOBÝ TRH

Elektrina	Množství (MWh)	Průměrná cena
Blokový trh	0,0	0,00 Kč/MWh
Denní trh - Prodej	2 105 309,5	
Denní trh - Nákup	1 274 332,8	39,72 EUR/MWh
VDT	41 451,5	38,53 EUR/MWh
VDT - blokové kontrakty	1 829,0	50,90 EUR/MWh

Plyn	Množství (MWh)	Průměrná cena (EUR/MWh)
VDT	451 538,4	9,53

INDEXY DENNÍHO TRHU

REJSTŘÍK EMISNÍCH POVOLENEK

Typ transakce	Objem jednotek	Počet transakcí
Povolenky	2 271 689	57
Kjótské jednotky	0	0
Celkem	2 271 689	57

Poznámka:

Uvedené údaje jsou vztaheny k poslednímu dni daného kalendářního měsíce a mohou se měnit dle verze zúčtování odchylek. OPM - odběrné a předávací místo registrované v systému OTE při první změně dodavatele. Počet změn dodavatele na OPM za daný kalendářní měsíc vyjadřuje celkový počet odběrných a předávacích míst, u kterých došlo v daném kalendářním měsíci ke změně dodavatele. Více informací na <http://www.ote-cr.cz>