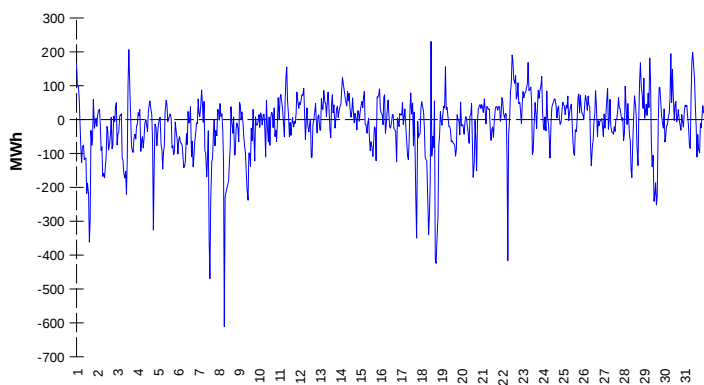
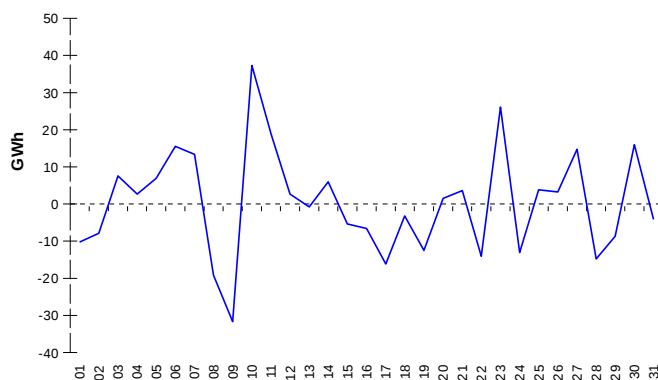


ODCHYLKY
Elektrina
Plyn
Systémová odchylka

Systémová odchylka


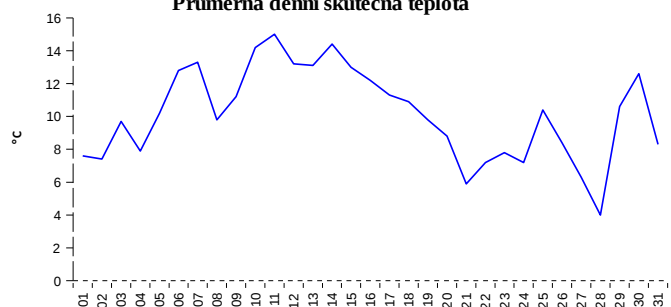
	Množství (GWh)	Průměrné množství (MWh/hod)
Odchylka kladná	88,31	118,5
Odchylka záporná	-99,77	-133,9
Celkové náklady na regulační energii (Kč):		93 383 005,70

	Množství (GWh)
Odchylka kladná	405,06
Odchylka záporná	-393,65
Denní vyrovnávací množství kladné	29,95
Denní vyrovnávací množství záporné	-11,94

REGISTRAČNÍ ÚDAJE

Počet registrovaných účastníků trhu s elektřinou a plynem	31 546
Počet subjektů zúčtování na trhu s elektřinou	115
Počet subjektů zúčtování na trhu s plynem	97

Počet změn dodavatele na OPM	35 036
Celkový počet registrovaných OPM	3 426 417

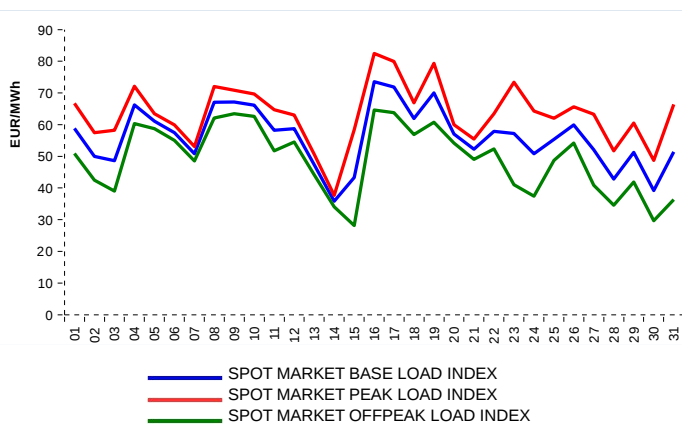
Průměrná denní skutečná teplota


Počet změn dodavatele na OPM	17 860
Celkový počet registrovaných OPM	1 314 718

KRÁTKODOBOBÝ TRH

Elektrina	Množství (MWh)	Průměrná cena
Blokový trh	480,0	1 065,00 Kč/MWh
Denní trh - Prodej	2 097 579,2	
Denní trh - Nákup	1 714 175,8	56,16 EUR/MWh
VDT	52 423,1	62,97 EUR/MWh
VDT - blokové kontrakty	8 667,0	69,28 EUR/MWh

Plyn	Množství (MWh)	Průměrná cena (EUR/MWh)
VDT	324 354,2	26,26

INDEXY DENNÍHO TRHU

REJSTŘÍK EMISNÍCH POVOLENEK

Typ transakce	Objem jednotek	Počet transakcí
Povolenky	28 286 173	109
Kjótské jednotky	8 558	5
Celkem	28 294 731	114

Poznámka:

Uvedené údaje jsou vztaheny k poslednímu dni daného kalendářního měsíce a mohou se měnit dle verze zúčtování odchylek. OPM - odběrné a předávací místo registrované v systému OTE při první změně dodavatele. Počet změn dodavatele na OPM za daný kalendářní měsíc vyjadřuje celkový počet odběrných a předávacích míst, u kterých došlo v daném kalendářním měsíci ke změně dodavatele. Více informací na <http://www.ote-cr.cz>