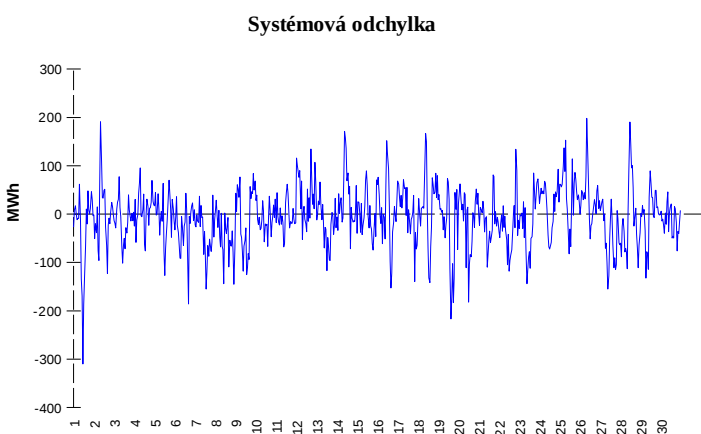
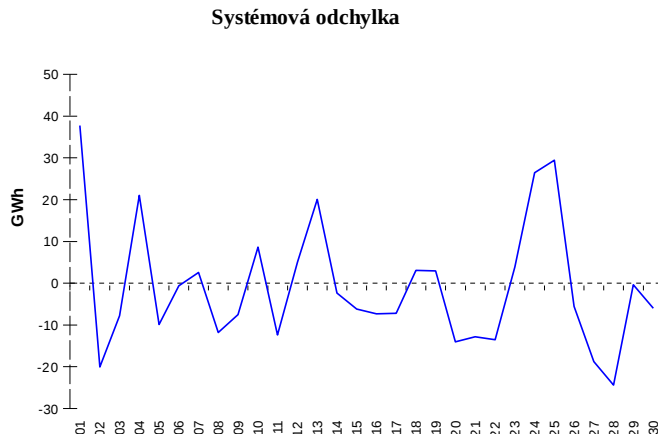


**ODCHYLKY**
**Elektrina**


	Množství (GWh)	Průměrné množství (MWh/hod)
Odchylka kladná	85,39	118,6
Odchylka záporná	-89,57	-124,4
Celkové náklady na regulační energii (Kč):		59 003 391,30

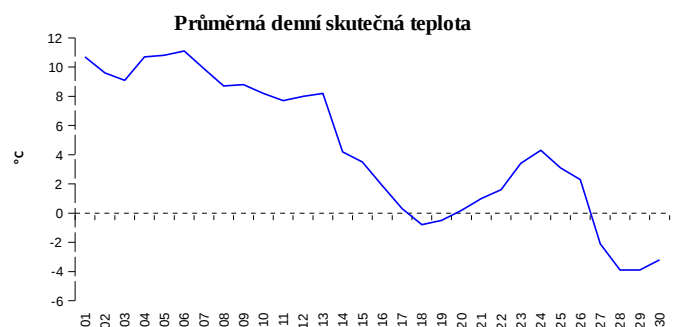
**Plyn**


	Množství (GWh)
Odchylka kladná	393,35
Odchylka záporná	-420,95
Denní vyrovnávací množství kladné	30,78
Denní vyrovnávací množství záporné	-19,91

**REGISTRAČNÍ ÚDAJE**

Počet registrovaných účastníků trhu s elektrínou a plynem	31 570
Počet subjektů zúčtování na trhu s elektrínou	117
Počet subjektů zúčtování na trhu s plynem	97

Počet změn dodavatele na OPM	36 565
Celkový počet registrovaných OPM	3 659 807

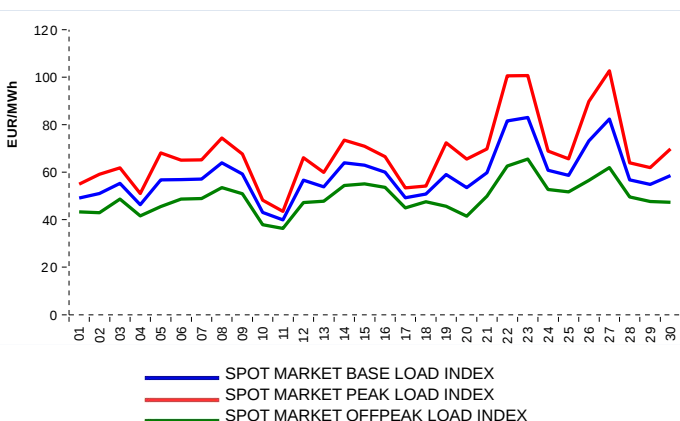


Počet změn dodavatele na OPM	20 437
Celkový počet registrovaných OPM	1 321 894

**KRÁTKODOBOBÝ TRH**

Elektrina	Množství (MWh)	Průměrná cena
Blokový trh	768,0	1 643,67 Kč/MWh
Denní trh - Prodej	1 937 568,0	58,61 EUR/MWh
Denní trh - Nákup	1 650 149,6	
VDT	39 023,9	61,35 EUR/MWh
VDT - blokové kontrakty	4 714,0	65,40 EUR/MWh

Plyn	Množství (MWh)	Průměrná cena (EUR/MWh)
VDT	250 525,6	24,77

**INDEXY DENNÍHO TRHU**

**REJSTŘÍK EMISNÍCH POVOLENEK**

Typ transakce	Objem jednotek	Počet transakcí
Povolenky	38 005 409	85
Kjótské jednotky	0	0
<b>Celkem</b>	<b>38 005 409</b>	<b>85</b>

**Poznámka:**

Uvedené údaje jsou vztaheny k poslednímu dni daného kalendářního měsíce a mohou se měnit dle verze zúčtování odchylek. OPM - odběrné a předávací místo registrované v systému OTE při první změně dodavatele. Počet změn dodavatele na OPM za daný kalendářní měsíc vyjadřuje celkový počet odběrných a předávacích míst, u kterých došlo v daném kalendářním měsíci ke změně dodavatele. Více informací na <http://www.ote-cr.cz>