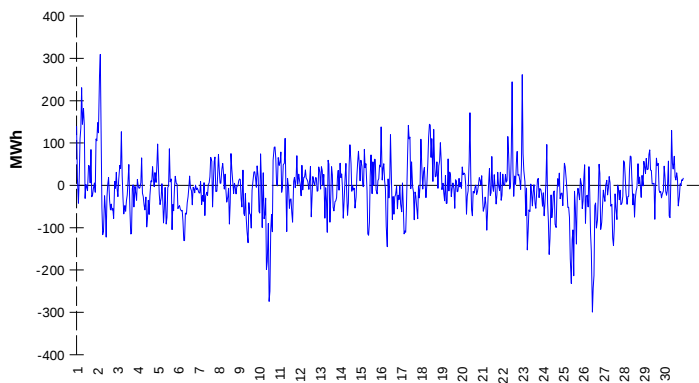
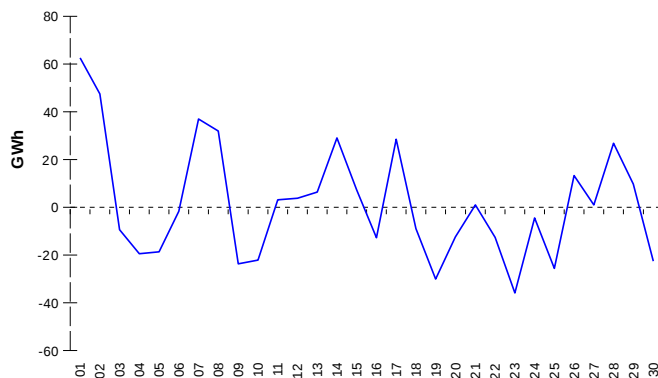


**ODCHYLKY**
**Elektrina**
**Plyn**
**Systémová odchylka**


	Množství (GWh)	Průměrné množství (MWh/hod)
Odchylka kladná	89,29	124,0
Odchylka záporná	-93,86	-130,4
Celkové náklady na regulační energii (Kč):		73 427 806,02

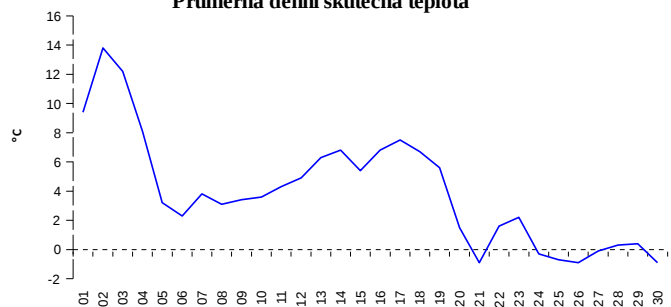
**Systémová odchylka**


	Množství (GWh)
Odchylka kladná	496,21
Odchylka záporná	-446,98
Denní vyrovnávací množství kladné	125,28
Denní vyrovnávací množství záporné	-97,28

**REGISTRAČNÍ ÚDAJE**

Počet registrovaných účastníků trhu s elektrínou a plynem	32 383
Počet subjektů zúčtování na trhu s elektrínou	119
Počet subjektů zúčtování na trhu s plynem	103

Počet změn dodavatele na OPM	29 366
Celkový počet registrovaných OPM	6 143 578

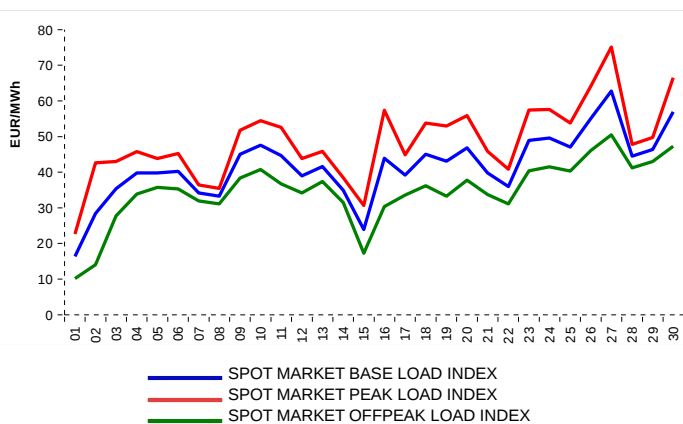
**Průměrná denní skutečná teplota**


Počet změn dodavatele na OPM	16 651
Celkový počet registrovaných OPM	2 517 055

**KRÁTKODOBOBÝ TRH**

Elektrina	Množství (MWh)	Průměrná cena
Blokový trh	876,0	1 246,15 Kč/MWh
Denní trh - Prodej	2 135 724,5	41,64 EUR/MWh
Denní trh - Nákup	1 352 647,3	45,13 EUR/MWh
VDT	305 025,1	20,47 EUR/MWh
VDT - blokové kontrakty	144,0	

Plyn	Množství (MWh)	Průměrná cena (EUR/MWh)
VDT	394 532,0	14,00

**INDEXY DENNÍHO TRHU**


— SPOT MARKET BASE LOAD INDEX  
— SPOT MARKET PEAK LOAD INDEX  
— SPOT MARKET OFFPEAK LOAD INDEX

**REJSTŘÍK EMISNÍCH POVOLENEK**

Typ transakce	Objem jednotek	Počet transakcí
Povolenky	10 924 610	65
Kjótské jednotky	3 621	2
<b>Celkem</b>	<b>10 928 231</b>	<b>67</b>

**Poznámka:**

Uvedené údaje jsou vztaheny k poslednímu dni daného kalendářního měsíce a mohou se měnit dle verze zúčtování odchylek. OPM - odběrné a předávací místo registrované v systému OTE při první změně dodavatele. Počet změn dodavatele na OPM za daný kalendářní měsíc vyjadřuje celkový počet odběrných a předávacích míst, u kterých došlo v daném kalendářním měsíci ke změně dodavatele. Více informací na <http://www.ote-cr.cz>