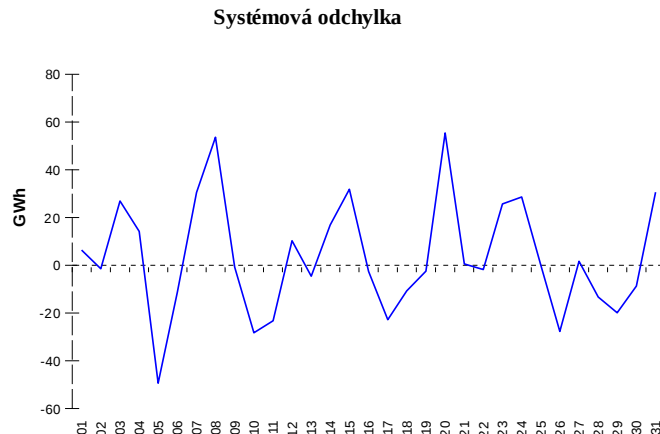
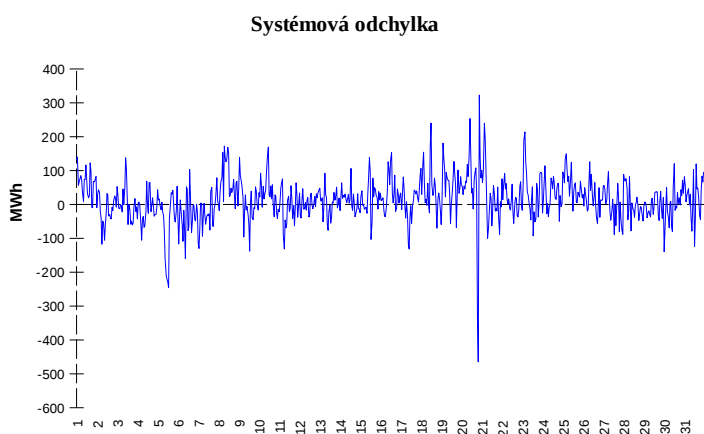


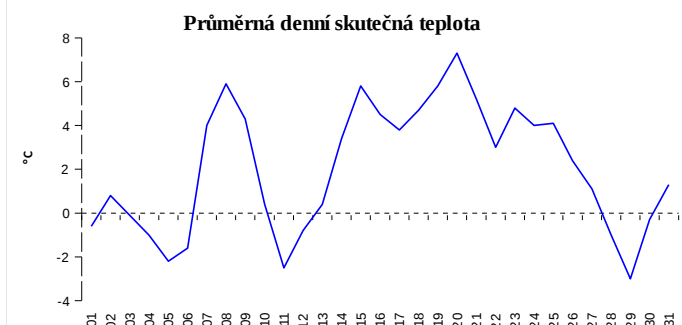
ODCHYLKY
Elektrina
Plyn


	Množství (GWh)	Průměrné množství (MWh/hod)
Odchylka kladná	117,46	157,9
Odchylka záporná	-106,52	-143,2
Celkové náklady na regulační energii (Kč):		45 502 619,30

	Množství (GWh)
Odchylka kladná	562,98
Odchylka záporná	-457,65
Denní vyrovnávací množství kladné	148,92
Denní vyrovnávací množství záporné	-55,76

REGISTRAČNÍ ÚDAJE

Počet registrovaných účastníků trhu s elektřinou a plynem	31 967
Počet subjektů zúčtování na trhu s elektřinou	124
Počet subjektů zúčtování na trhu s plynem	98



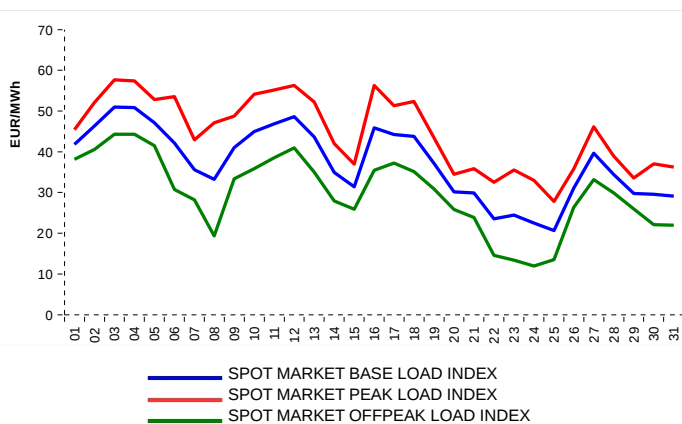
Počet změn dodavatele na OPM	29 565
Celkový počet registrovaných OPM	6 065 393

Počet změn dodavatele na OPM	18 213
Celkový počet registrovaných OPM	1 385 819

KRÁTKODOBOBÝ TRH

Elektrina	Množství (MWh)	Průměrná cena
Blokový trh	24,0	1 260,00 Kč/MWh
Denní trh - Prodej	1 964 126,2	37,27 EUR/MWh
Denní trh - Nákup	1 513 973,0	34,55 EUR/MWh
VDT	441 442,6	37,51 EUR/MWh
VDT - blokové kontrakty	312,0	37,51 EUR/MWh

Plyn	Množství (MWh)	Průměrná cena (EUR/MWh)
VDT	484 148,6	13,18

INDEXY DENNÍHO TRHU

REJSTŘÍK EMISNÍCH POVOLENEK

Typ transakce	Objem jednotek	Počet transakcí
Povolenky	81 655 027	121
Kjótské jednotky	2 509	1
Celkem	81 657 536	122

Poznámka:

Uvedené údaje jsou vztahy k poslednímu dni daného kalendářního měsíce a mohou se měnit dle verze zúčtování odchylek. OPM - odběrné a předávací místo registrované v systému OTE při první změně dodavatele. Počet změn dodavatele na OPM za daný kalendářní měsíc vyjadřuje celkový počet odběrných a předávacích míst, u kterých došlo v daném kalendářním měsíci ke změně dodavatele. Více informací na <http://www.ote-cr.cz>