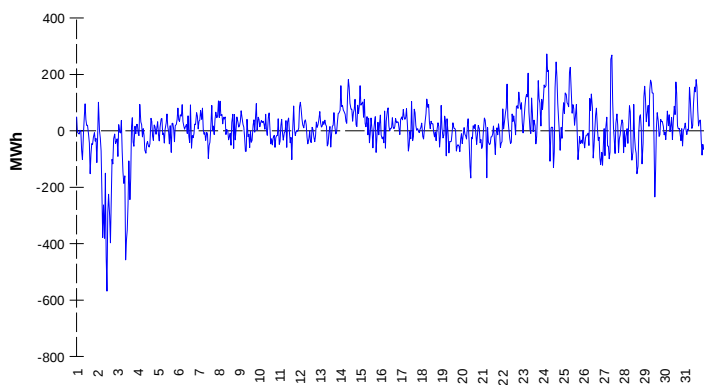
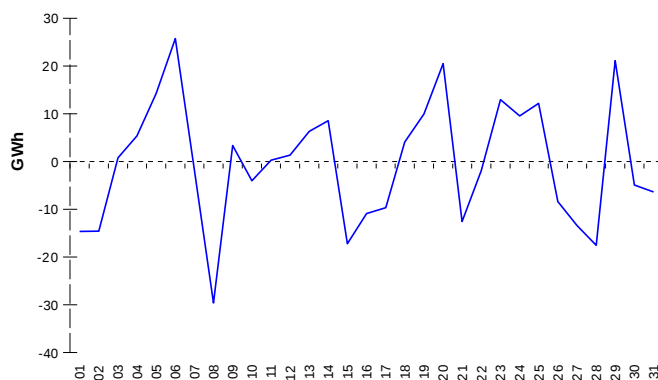


ODCHYLKY
Elektrina
Plyn
Systémová odchylka

Systémová odchylka


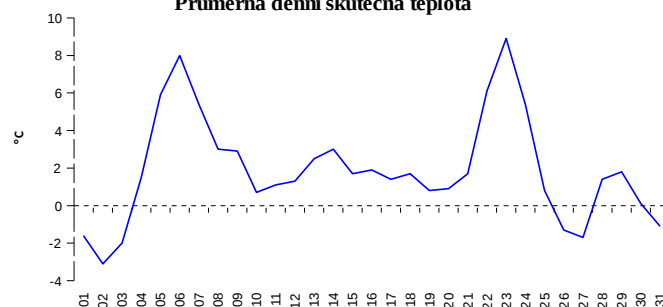
| | Množství (GWh) | Průměrné množství (MWh/hod) |
|--|----------------|-----------------------------|
| Odchylka kladná | 101,56 | 136,5 |
| Odchylka záporná | -96,24 | -129,4 |
| Celkové náklady na regulační energii (Kč): | | 75 435 096,41 |

| | Množství (GWh) |
|------------------------------------|----------------|
| Odchylka kladná | 433,23 |
| Odchylka záporná | -444,48 |
| Denní vyrovnávací množství kladné | 34,54 |
| Denní vyrovnávací množství záporné | -47,15 |

REGISTRAČNÍ ÚDAJE

| | |
|---|--------|
| Počet registrovaných účastníků trhu s elektřinou a plynem | 32 415 |
| Počet subjektů zúčtování na trhu s elektřinou | 122 |
| Počet subjektů zúčtování na trhu s plynem | 104 |

| | |
|----------------------------------|-----------|
| Počet změn dodavatele na OPM | 27 926 |
| Celkový počet registrovaných OPM | 6 149 193 |

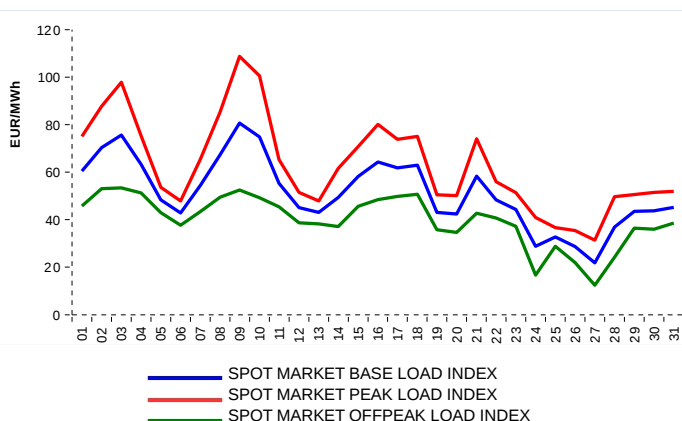
Průměrná denní skutečná teplota


| | |
|----------------------------------|-----------|
| Počet změn dodavatele na OPM | 16 274 |
| Celkový počet registrovaných OPM | 2 519 096 |

KRÁTKODOBOBÝ TRH

| Elektrina | Množství (MWh) | Průměrná cena |
|-------------------------|----------------|-----------------|
| Blokový trh | 2 568,0 | 1 551,91 Kč/MWh |
| Denní trh - Prodej | 2 002 173,3 | 51,48 EUR/MWh |
| Denní trh - Nákup | 1 476 823,7 | |
| VDT | 450 609,0 | 58,19 EUR/MWh |
| VDT - blokové kontrakty | 25 133,0 | 71,08 EUR/MWh |

| Plyn | Množství (MWh) | Průměrná cena (EUR/MWh) |
|------|----------------|-------------------------|
| VDT | 320 275,5 | 16,38 |

INDEXY DENNÍHO TRHU

REJSTŘÍK EMISNÍCH POVOLENEK

| Typ transakce | Objem jednotek | Počet transakcí |
|------------------|-------------------|-----------------|
| Povolenky | 75 592 508 | 129 |
| Kjótské jednotky | 1 865 | 2 |
| Celkem | 75 594 373 | 131 |

Poznámka:

Uvedené údaje jsou vztaheny k poslednímu dni daného kalendářního měsíce a mohou se měnit dle verze zúčtování odchylek. OPM - odběrné a předávací místo registrované v systému OTE při první změně dodavatele. Počet změn dodavatele na OPM za daný kalendářní měsíc vyjadřuje celkový počet odběrných a předávacích míst, u kterých došlo v daném kalendářním měsíci ke změně dodavatele. Více informací na <http://www.ote-cr.cz>