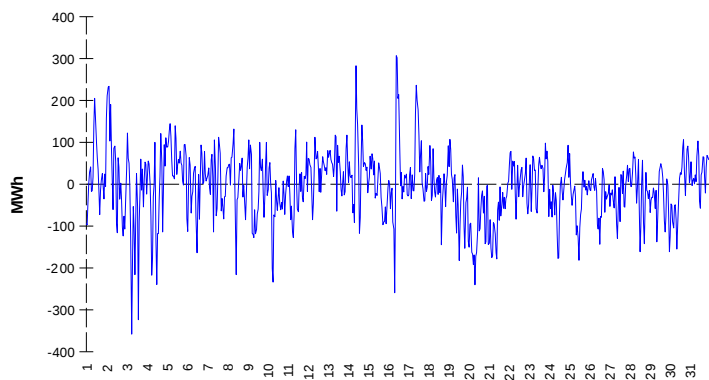
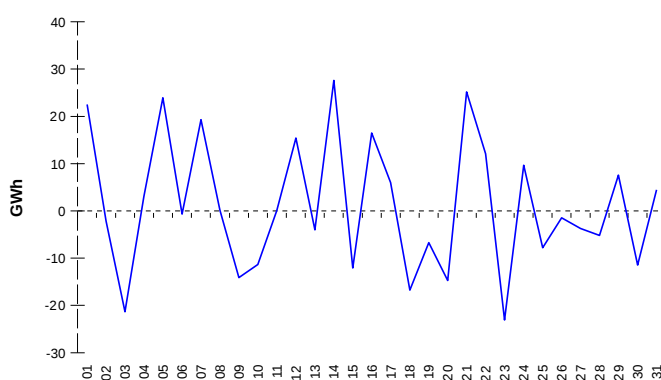


ODCHYLKY
Elektrina
Plyn
Systémová odchylka

Systémová odchylka


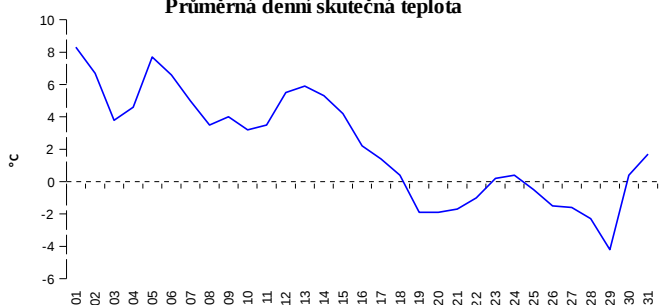
	Množství (GWh)	Průměrné množství (MWh/hod)
Odchylka kladná	94,25	126,7
Odchylka záporná	-98,30	-132,1
Celkové náklady na regulační energii (Kč):		269 948 984,59

	Množství (GWh)
Odchylka kladná	429,67
Odchylka záporná	-392,94
Denní vyrovnávací množství kladné	93,66
Denní vyrovnávací množství záporné	-25,80

REGISTRAČNÍ ÚDAJE

Počet registrovaných účastníků trhu s elektrinou a plynem	33 476
Počet subjektů zúčtování na trhu s elektrinou	132
Počet subjektů zúčtování na trhu s plynem	122

Počet změn dodavatele na OPM	106 227
Celkový počet registrovaných OPM	6 246 249

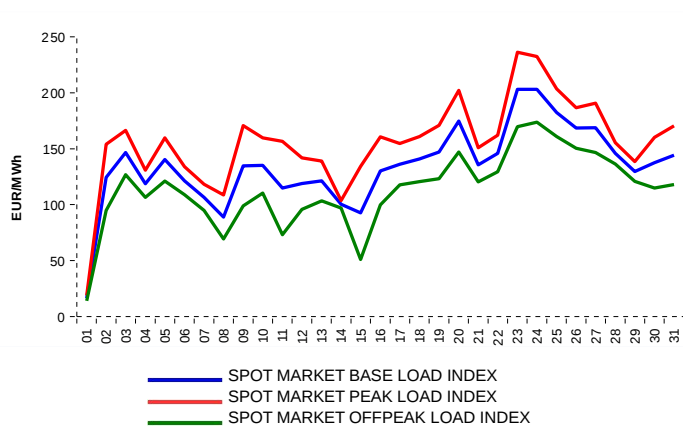
Průměrná denní skutečná teplota


Počet změn dodavatele na OPM	39 073
Celkový počet registrovaných OPM	2 777 797

KRÁTKODOBOBÝ TRH

Elektrina	Množství (MWh)	Průměrná cena
Blokový trh	0,0	0,00 Kč/MWh
Denní trh - Prodej	2 542 155,9	134,68 EUR/MWh
Denní trh - Nákup	1 270 744,8	
VDT	398 116,8	143,99 EUR/MWh
VDT - blokové kontrakty	0,0	0,00 EUR/MWh

Plyn	Množství (MWh)	Průměrná cena (EUR/MWh)
VDT	502 154,4	64,34

INDEXY DENNÍHO TRHU

REJSTŘÍK EMISNÍCH POVOLENEK

Typ transakce	Objem jednotek	Počet transakcí
Povolenky	6 539 510	76
Letecké povolenky	138 029	1
Celkem	6 677 539	77

Poznámka:

Uvedené údaje jsou vztaheny k poslednímu dni daného kalendářního měsíce a mohou se měnit dle verze zúčtování odchylek. OPM - odběrné a předávací místo registrované v systému OTE při první změně dodavatele. Počet změn dodavatele na OPM za daný kalendářní měsíc vyjadřuje celkový počet odběrných a předávacích míst, u kterých došlo v daném kalendářním měsíci ke změně dodavatele. Více informací na <http://www.ote-cr.cz>