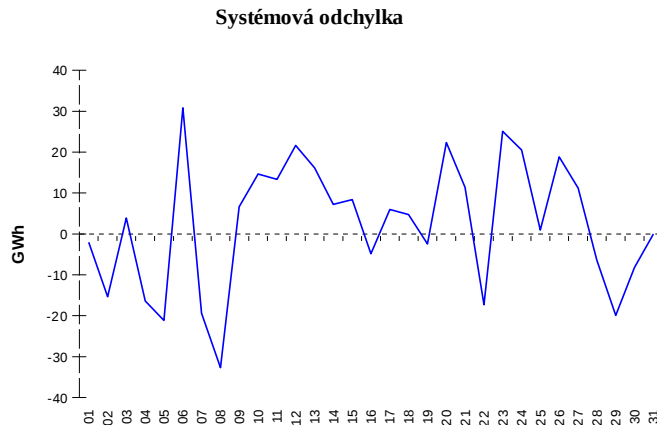
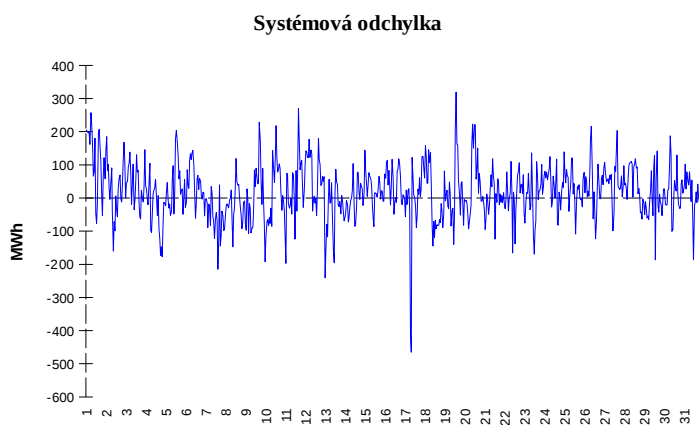


ODCHYLKY
Elektrina
Plyn


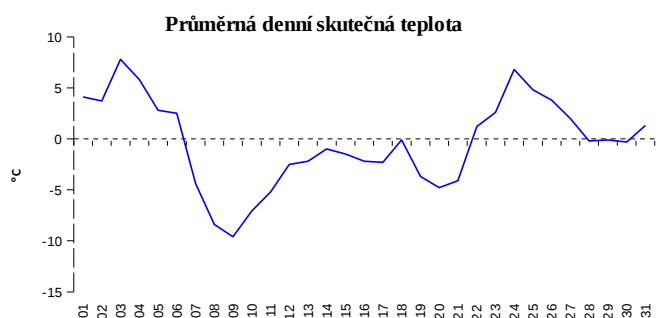
	Množství (GWh)	Průměrné množství (MWh/hod)
Odchylka kladná	108,16	145,4
Odchylka záporná	-93,73	-126,0
Celkové náklady na regulační energii (Kč):		445 689 645,59

	Množství (GWh)
Odchylka kladná	491,72
Odchylka záporná	-414,27
Denní vyrovnávací množství kladné	50,79
Denní vyrovnávací množství záporné	-101,00

REGISTRAČNÍ ÚDAJE

Počet registrovaných účastníků trhu s elektřinou a plynem	34 173
Počet subjektů zúčtování na trhu s elektřinou	146
Počet subjektů zúčtování na trhu s plynem	133

Počet změn dodavatele na OPM	141 240
Celkový počet registrovaných OPM	6 329 523

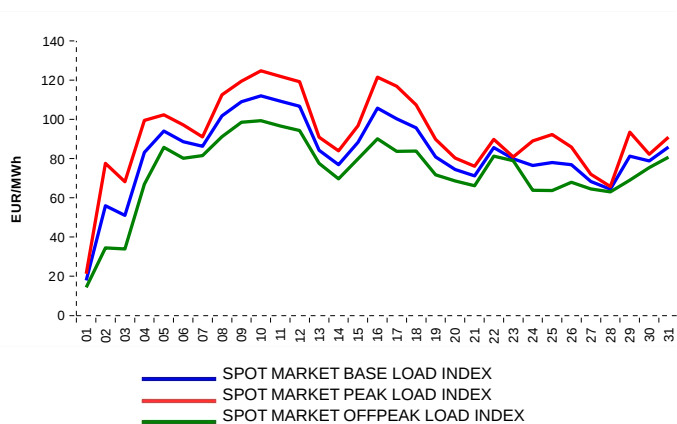


Počet změn dodavatele na OPM	43 543
Celkový počet registrovaných OPM	2 749 997

KRÁTKODOBÝ TRH

Elektrina	Množství (MWh)	Průměrná cena
Denní trh - Prodej	2 169 957,6	82,89 EUR/MWh
Denní trh - Nákup	1 544 903,1	
VDT	530 731,6	89,94 EUR/MWh
VDT - blokové kontrakty	192,0	112,03 EUR/MWh

Plyn	Množství (MWh)	Průměrná cena (EUR/MWh)
VDT	546 995,9	32,82

INDEXY DENNÍHO TRHU

REJSTRÍK EMISNÍCH POVOLENEK

Typ transakce	Objem jednotek	Počet transakcí
Povolenky	1 533 173	96
Letecké povolenky	88 000	4
Celkem	1 621 173	99

Poznámka:

Uvedené údaje jsou vztaženy k poslednímu dni daného kalendářního měsíce a mohou se měnit dle verze zúčtování odchylek. OPM - odběrné a předávací místo registrované v systému OTE při první změně dodavatele. Počet změn dodavatele na OPM za daný kalendářní měsíc vyjadřuje celkový počet odběrných a předávacích míst, u kterých došlo v daném kalendářním měsíci ke změně dodavatele. Více informací na <http://www.ote-cr.cz>