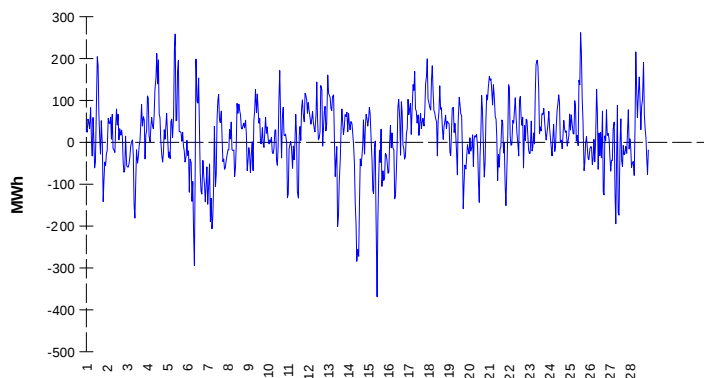
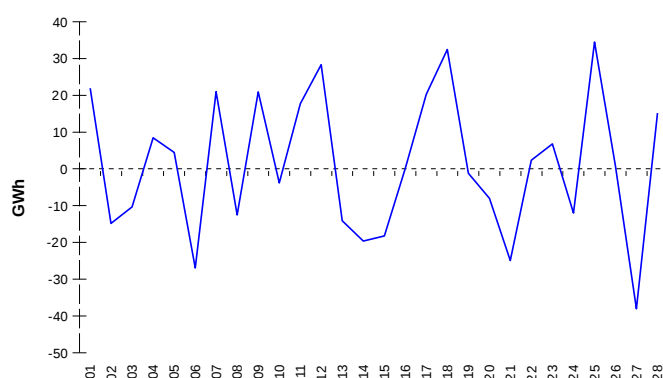


**ODCHYLKY**
**Elektrina**
**Plyn**
**Systémová odchylka**

**Systémová odchylka**


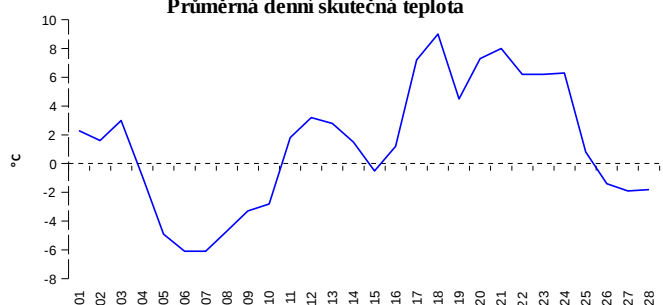
	Množství (GWh)	Průměrné množství (MWh/hod)
Odchylka kladná	74,68	111,1
Odchylka záporná	-64,45	-95,9
Celkové náklady na regulační energii (Kč):		139 195 725,58

	Množství (GWh)
Odchylka kladná	443,57
Odchylka záporná	-413,25
Denní vyrovnávací množství kladné	69,93
Denní vyrovnávací množství záporné	-39,69

**REGISTRAČNÍ ÚDAJE**

Počet registrovaných účastníků trhu s elektřinou a plynem	33 531
Počet subjektů zúčtování na trhu s elektřinou	135
Počet subjektů zúčtování na trhu s plynem	125

Počet změn dodavatele na OPM	21 228
Celkový počet registrovaných OPM	6 252 234

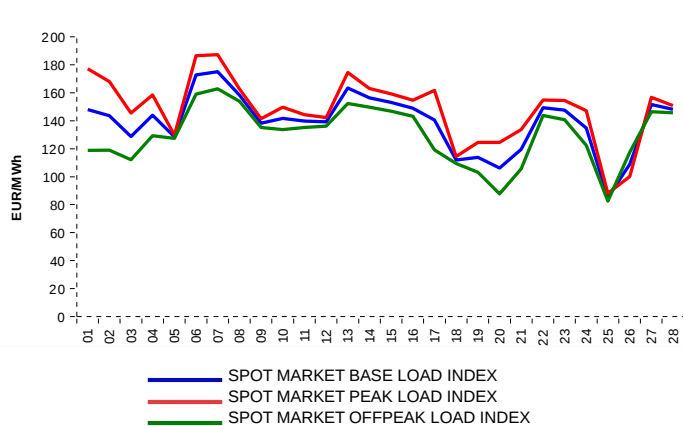
**Průměrná denní skutečná teplota**


Počet změn dodavatele na OPM	8 311
Celkový počet registrovaných OPM	2 775 402

**KRÁTKODOBOBÝ TRH**

Elektrina	Množství (MWh)	Průměrná cena
Blokový trh	0,0	0,00 Kč/MWh
Denní trh - Prodej	1 995 908,0	139,20 EUR/MWh
Denní trh - Nákup	1 130 977,8	
VDT	422 823,3	142,94 EUR/MWh
VDT - blokové kontrakty	0,0	0,00 EUR/MWh

Plyn	Množství (MWh)	Průměrná cena (EUR/MWh)
VDT	536 506,9	55,47

**INDEXY DENNÍHO TRHU**

**REJSTŘÍK EMISNÍCH POVOLENEK**

Typ transakce	Objem jednotek	Počet transakcí
Povolenky	22 112 600	86
Letecké povolenky	91 000	1
<b>Celkem</b>	<b>22 203 600</b>	<b>87</b>

**Poznámka:**

Uvedené údaje jsou vztaheny k poslednímu dni daného kalendářního měsíce a mohou se měnit dle verze zúčtování odchylek.  
 OPM - odběrné a předávací místo registrované v systému OTE při první změně dodavatele. Počet změn dodavatele na OPM za daný kalendářní měsíc vyjadřuje celkový počet odběrných a předávacích míst, u kterých došlo v daném kalendářním měsíci ke změně dodavatele.  
 Více informací na <http://www.ote-cr.cz>