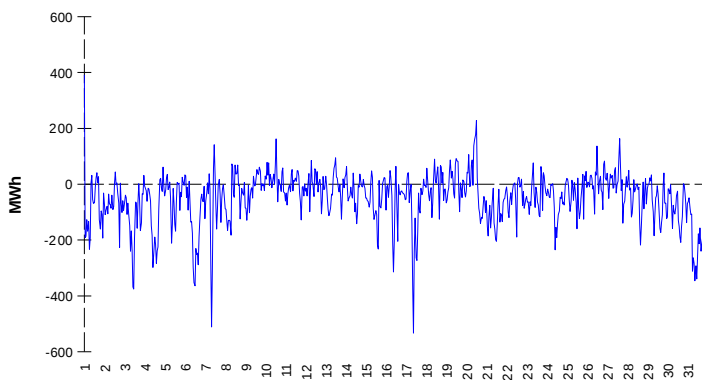
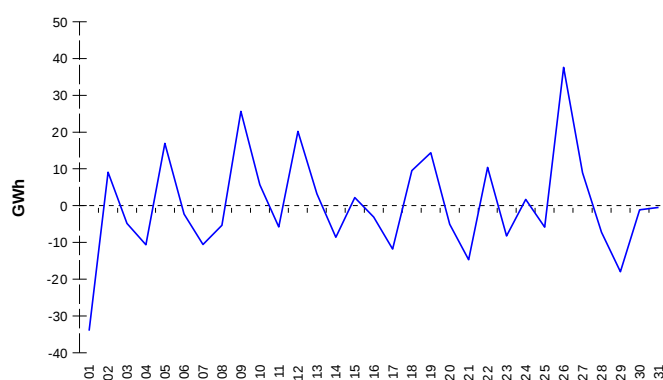


ODCHYLKY
Elektrina
Plyn
Systémová odchylka

Systémová odchylka


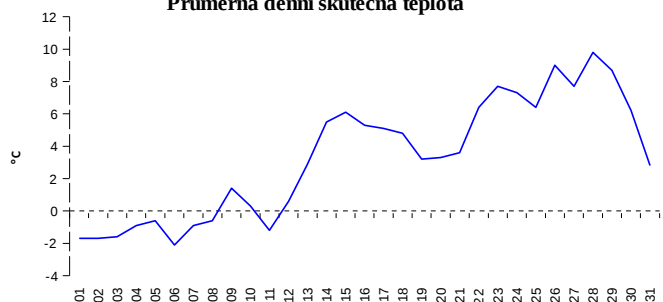
	Množství (GWh)	Průměrné množství (MWh/hod)
Odchylka kladná	89,56	120,5
Odchylka záporná	-125,91	-169,5
Celkové náklady na regulační energii (Kč):		435 579 391,60

	Množství (GWh)
Odchylka kladná	403,74
Odchylka záporná	-396,36
Denní vyrovnávací množství kladné	69,24
Denní vyrovnávací množství záporné	-38,88

REGISTRAČNÍ ÚDAJE

Počet registrovaných účastníků trhu s elektrinou a plynem	32 958
Počet subjektů zúčtování na trhu s elektrinou	121
Počet subjektů zúčtování na trhu s plynem	115

Počet změn dodavatele na OPM	37 294
Celkový počet registrovaných OPM	6 206 491

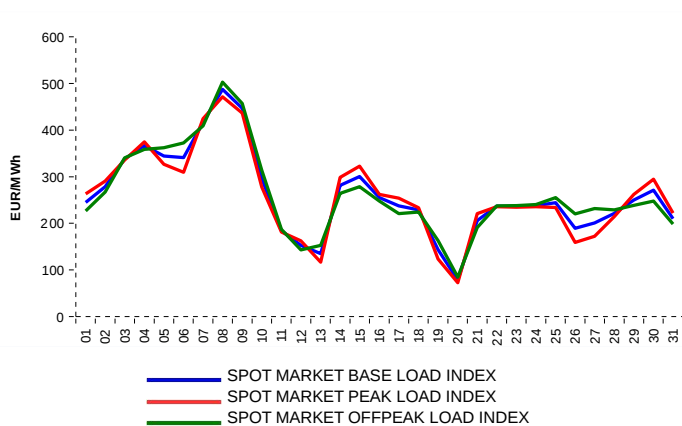
Průměrná denní skutečná teplota


Počet změn dodavatele na OPM	17 968
Celkový počet registrovaných OPM	2 813 514

KRÁTKODOBOBÝ TRH

Elektrina	Množství (MWh)	Průměrná cena
Blokový trh	0,0	0,00 Kč/MWh
Denní trh - Prodej	2 257 005,7	260,15 EUR/MWh
Denní trh - Nákup	983 895,4	
VDT	544 619,3	264,52 EUR/MWh
VDT - blokové kontrakty	21,0	137,78 EUR/MWh

Plyn	Množství (MWh)	Průměrná cena (EUR/MWh)
VDT	283 488,5	124,52

INDEXY DENNÍHO TRHU

REJSTŘÍK EMISNÍCH POVOLENEK

Typ transakce	Objem jednotek	Počet transakcí
Povolenky	53 959 644	161
Letecké povolenky	0	0
Celkem	53 959 644	161

Poznámka:

Uvedené údaje jsou vztaheny k poslednímu dni daného kalendářního měsíce a mohou se měnit dle verze zúčtování odchylek. OPM - odběrné a předávací místo registrované v systému OTE při první změně dodavatele. Počet změn dodavatele na OPM za daný kalendářní měsíc vyjadřuje celkový počet odběrných a předávacích míst, u kterých došlo v daném kalendářním měsíci ke změně dodavatele. Více informací na <http://www.ote-cr.cz>