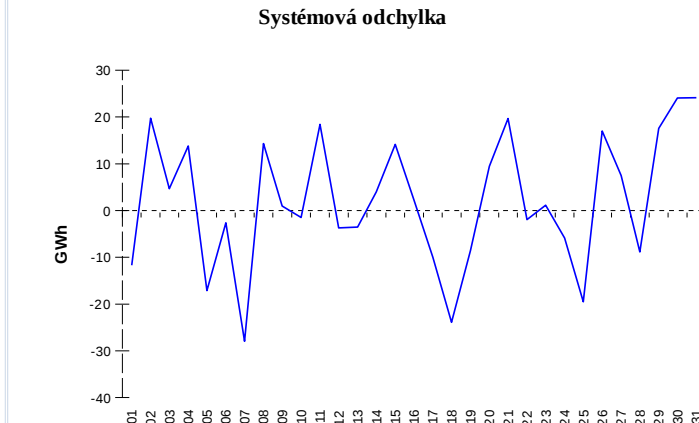
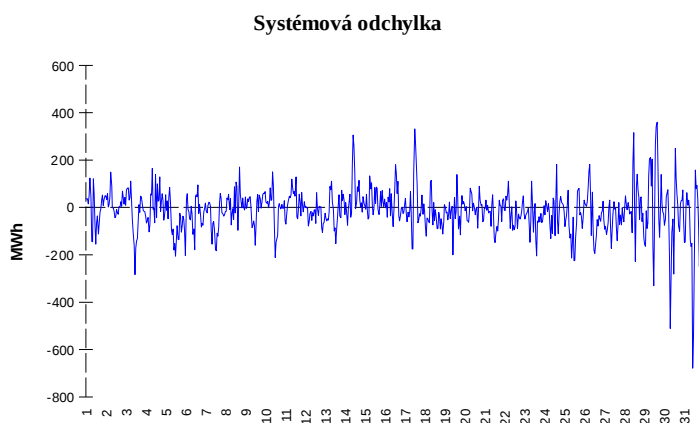


ODCHYLKY
Elektrina
Plyn


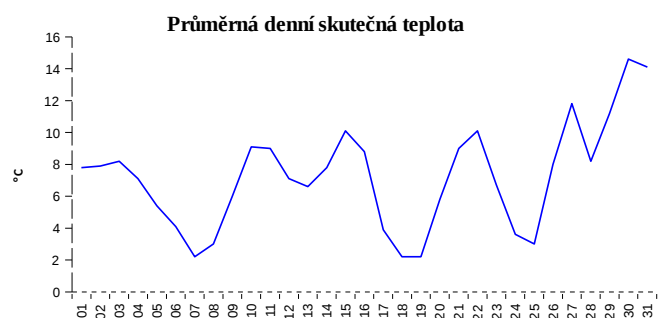
	Množství (GWh)	Průměrné množství (MWh/hod)
Odchylka kladná	81,19	109,3
Odchylka záporná	-91,41	-123,0
Celkové náklady na regulační energii (Kč):		303 406 963,05

	Množství (GWh)
Odchylka kladná	384,04
Odchylka záporná	-317,98
Denní vyrovnávací množství kladné	68,65
Denní vyrovnávací množství záporné	-41,89

REGISTRAČNÍ ÚDAJE

Počet registrovaných účastníků trhu s elektřinou a plynem	34 298
Počet subjektů zúčtování na trhu s elektřinou	142
Počet subjektů zúčtování na trhu s plynem	136

Počet změn dodavatele na OPM	35 295
Celkový počet registrovaných OPM	6 336 566

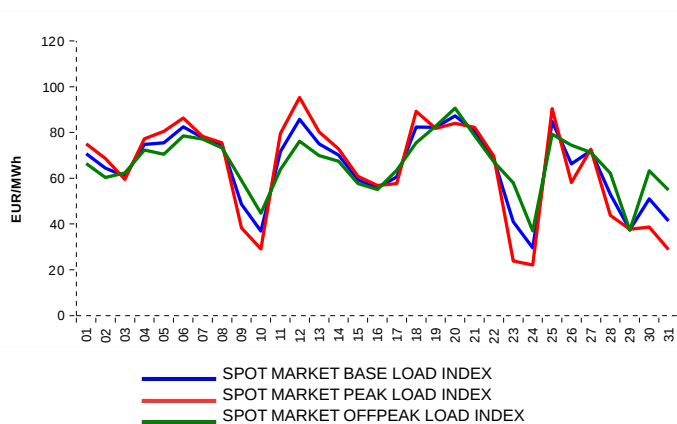


Počet změn dodavatele na OPM	11 732
Celkový počet registrovaných OPM	2 744 526

KRÁTKODOBÝ TRH

Elektrina	Množství (MWh)	Průměrná cena
Denní trh - Prodej	2 103 876,7	65,26 EUR/MWh
Denní trh - Nákup	1 520 841,6	
VDT	474 529,9	66,96 EUR/MWh
VDT - blokové kontrakty	2 520,0	100,79 EUR/MWh

Plyn	Množství (MWh)	Průměrná cena (EUR/MWh)
VDT	254 347,2	28,56

INDEXY DENNÍHO TRHU

REJSTŘÍK EMISNÍCH POVOLENEK

Typ transakce	Objem jednotek	Počet transakcí
Povolenky	11 799 677	85
Letecké povolenky	764 000	7
Celkem	12 563 677	91

Poznámka:

Uvedené údaje jsou vztaženy k poslednímu dni daného kalendářního měsíce a mohou se měnit dle verze zúčtování odchylek. OPM - odběrné a předávací místo registrované v systému OTE při první změně dodavatele. Počet změn dodavatele na OPM za daný kalendářní měsíc vyjadřuje celkový počet odběrných a předávacích míst, u kterých došlo v daném kalendářním měsíci ke změně dodavatele. Více informací na <http://www.ote-cr.cz>