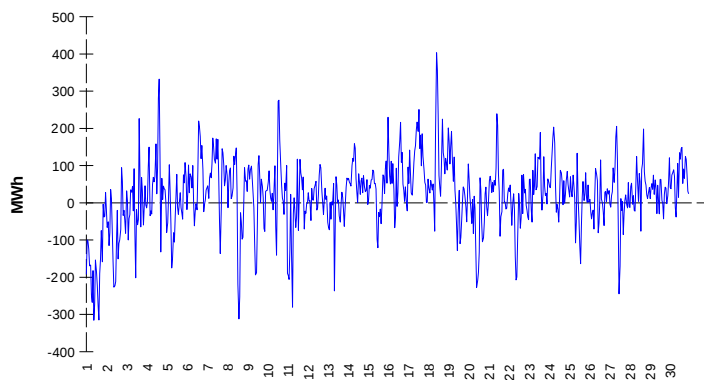
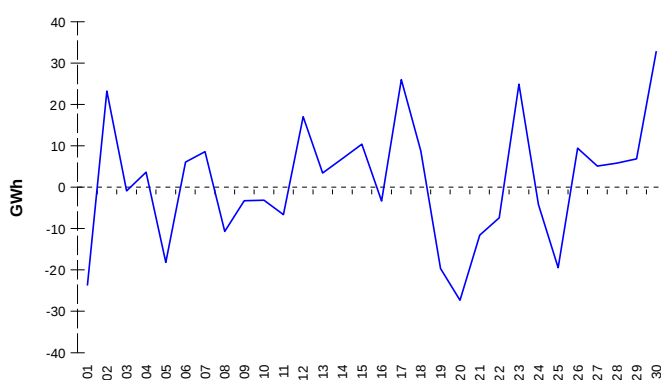


ODCHYLKY
Elektrina
Plyn
Systémová odchylka

Systémová odchylka


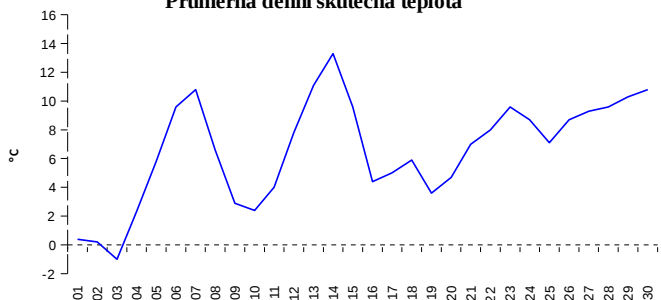
	Množství (GWh)	Průměrné množství (MWh/hod)
Odchylka kladná	93,28	129,6
Odchylka záporná	-78,00	-108,3
Celkové náklady na regulační energii (Kč):		432 741 048,02

	Množství (GWh)
Odchylka kladná	407,76
Odchylka záporná	-368,09
Denní vyrovnávací množství kladné	80,39
Denní vyrovnávací množství záporné	-31,17

REGISTRAČNÍ ÚDAJE

Počet registrovaných účastníků trhu s elektrinou a plynem	32 996
Počet subjektů zúčtování na trhu s elektrinou	123
Počet subjektů zúčtování na trhu s plynem	116

Počet změn dodavatele na OPM	32 763
Celkový počet registrovaných OPM	6 208 149

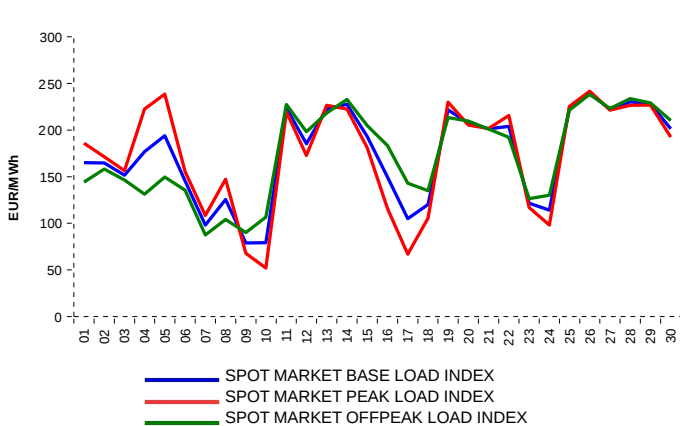
Průměrná denní skutečná teplota


Počet změn dodavatele na OPM	15 874
Celkový počet registrovaných OPM	2 809 689

KRÁTKODOBOBÝ TRH

Elektrina	Množství (MWh)	Průměrná cena
Blokový trh	0,0	0,00 Kč/MWh
Denní trh - Prodej	1 508 922,1	174,09 EUR/MWh
Denní trh - Nákup	1 071 040,2	177,88 EUR/MWh
VDT	454 518,0	86,90 EUR/MWh
VDT - blokové kontrakty	128,8	

Plyn	Množství (MWh)	Průměrná cena (EUR/MWh)
VDT	397 264,1	99,83

INDEXY DENNÍHO TRHU

REJSTŘÍK EMISNÍCH POVOLENEK

Typ transakce	Objem jednotek	Počet transakcí
Povolenky	22 256 709	126
Letecké povolenky	386 150	20
Celkem	22 642 859	143

Poznámka:

Uvedené údaje jsou vztaheny k poslednímu dni daného kalendářního měsíce a mohou se měnit dle verze zúčtování odchylek.
 OPM - odběrné a předávací místo registrované v systému OTE při první změně dodavatele. Počet změn dodavatele na OPM za daný kalendářní měsíc vyjadřuje celkový počet odběrných a předávacích míst, u kterých došlo v daném kalendářním měsíci ke změně dodavatele.
 Více informací na <http://www.ote-cr.cz>