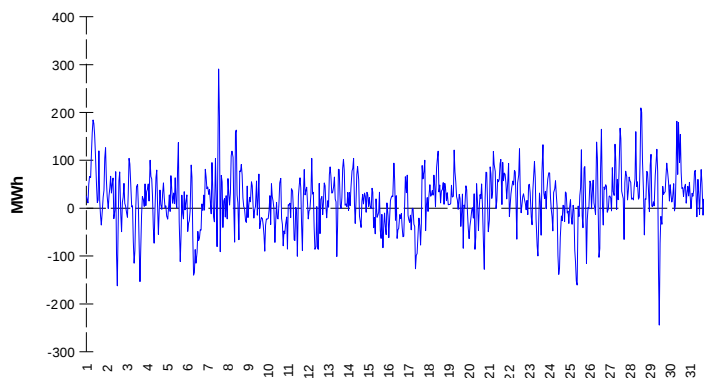
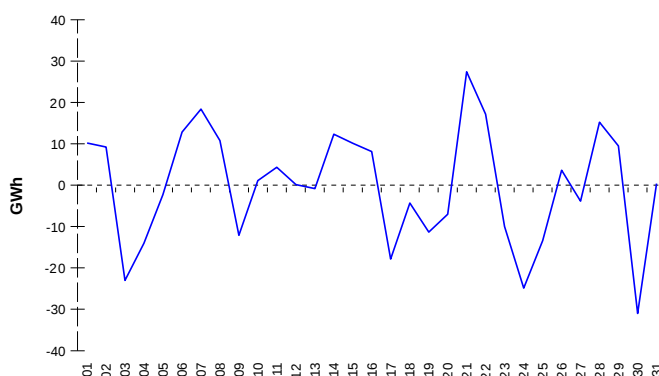


ODCHYLKY
Elektrina
Plyn
Systémová odchylka

Systémová odchylka


	Množství (GWh)	Průměrné množství (MWh/hod)
Odchylka kladná	74,37	100,0
Odchylka záporná	-61,60	-82,8
Celkové náklady na regulační energii (Kč):		360 507 292,94

	Množství (GWh)
Odchylka kladná	319,58
Odchylka záporná	-324,24
Denní vyrovnávací množství kladné	73,31
Denní vyrovnávací množství záporné	-34,96

REGISTRAČNÍ ÚDAJE

Počet registrovaných účastníků trhu s elektřinou a plynem	33 056
Počet subjektů zúčtování na trhu s elektřinou	122
Počet subjektů zúčtování na trhu s plynem	117

Počet změn dodavatele na OPM	28 447
Celkový počet registrovaných OPM	6 213 278

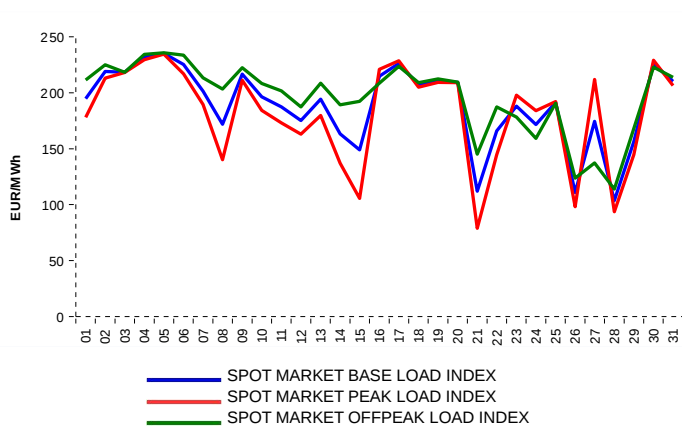
Průměrná denní skutečná teplota


Počet změn dodavatele na OPM	12 410
Celkový počet registrovaných OPM	2 806 176

KRÁTKODOBOBÝ TRH

Elektrina	Množství (MWh)	Průměrná cena
Blokový trh	0,0	0,00 Kč/MWh
Denní trh - Prodej	1 539 262,7	188,99 EUR/MWh
Denní trh - Nákup	1 104 321,7	
VDT	481 575,6	190,32 EUR/MWh
VDT - blokové kontrakty	0,0	0,00 EUR/MWh

Plyn	Množství (MWh)	Průměrná cena (EUR/MWh)
VDT	378 728,6	89,07

INDEXY DENNÍHO TRHU

REJSTŘÍK EMISNÍCH POVOLENEK

Typ transakce	Objem jednotek	Počet transakcí
Povolenky	10 049 817	60
Letecké povolenky	0	0
Celkem	10 049 817	60

Poznámka:

Uvedené údaje jsou vztaheny k poslednímu dni daného kalendářního měsíce a mohou se měnit dle verze zúčtování odchylek. OPM - odběrné a předávací místo registrované v systému OTE při první změně dodavatele. Počet změn dodavatele na OPM za daný kalendářní měsíc vyjadřuje celkový počet odběrných a předávacích míst, u kterých došlo v daném kalendářním měsíci ke změně dodavatele. Více informací na <http://www.ote-cr.cz>