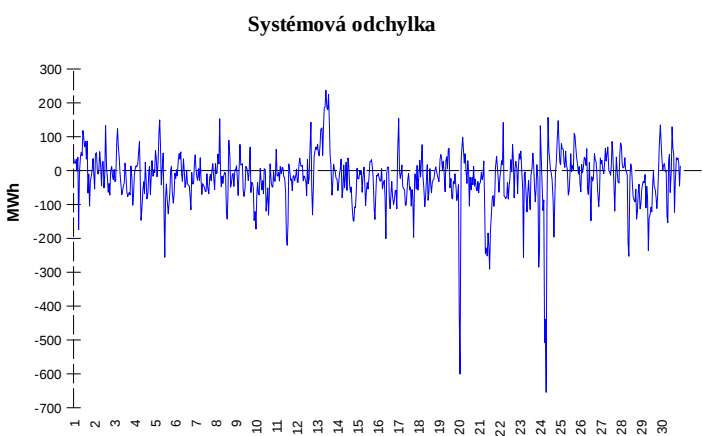


**ODCHYLKY**
**Elektrina**


	Množství (GWh)	Průměrné množství (MWh/hod)
Odchylka kladná	72,57	100,8
Odchylka záporná	-89,15	-123,8
Celkové náklady na regulační energii (Kč):		95 580 090,76

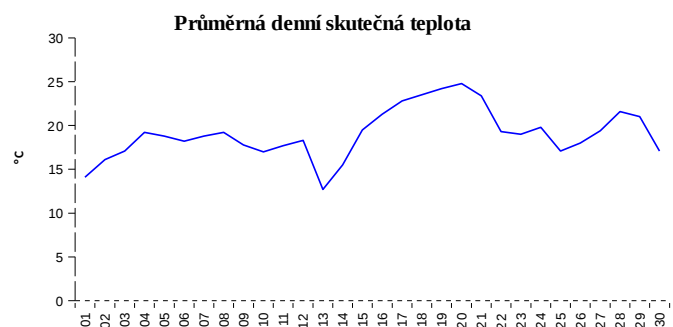
**Plyn**


	Množství (GWh)
Odchylka kladná	243,63
Odchylka záporná	-357,00
Denní vyrovnávací množství kladné	17,35
Denní vyrovnávací množství záporné	-123,05

**REGISTRAČNÍ ÚDAJE**

Počet registrovaných účastníků trhu s elektrínou a plynem	32 620
Počet subjektů zúčtování na trhu s elektrínou	118
Počet subjektů zúčtování na trhu s plynem	109

Počet změn dodavatele na OPM	36 745
Celkový počet registrovaných OPM	6 174 412

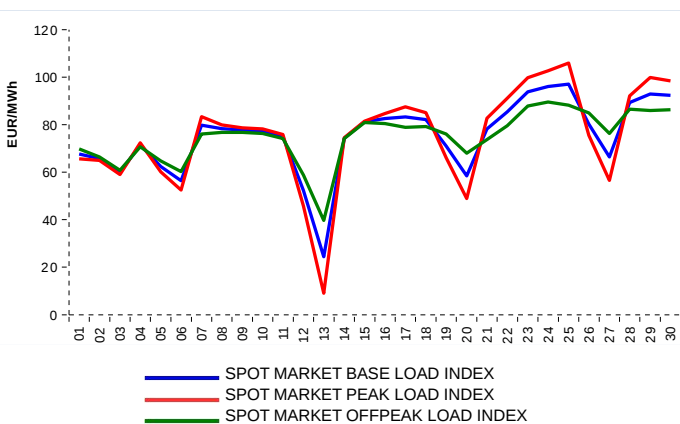


Počet změn dodavatele na OPM	17 892
Celkový počet registrovaných OPM	2 821 197

**KRÁTKODOBOBÝ TRH**

Elektrina	Množství (MWh)	Průměrná cena
Blokový trh	360,0	1 375,00 Kč/MWh
Denní trh - Prodej	1 555 016,5	75,10 EUR/MWh
Denní trh - Nákup	1 339 442,2	
VDT	400 417,0	82,00 EUR/MWh
VDT - blokové kontrakty	144,0	109,17 EUR/MWh

Plyn	Množství (MWh)	Průměrná cena (EUR/MWh)
VDT	210 320,8	29,74

**INDEXY DENNÍHO TRHU**

**REJSTŘÍK EMISNÍCH POVOLENEK**

Typ transakce	Objem jednotek	Počet transakcí
Povolenky	21 207 786	61
Kjótské jednotky	0	0
<b>Celkem</b>	<b>21 207 786</b>	<b>61</b>

**Poznámka:**

Uvedené údaje jsou vztaheny k poslednímu dni daného kalendářního měsíce a mohou se měnit dle verze zúčtování odchylek. OPM - odběrné a předávací místo registrované v systému OTE při první změně dodavatele. Počet změn dodavatele na OPM za daný kalendářní měsíc vyjadřuje celkový počet odběrných a předávacích míst, u kterých došlo v daném kalendářním měsíci ke změně dodavatele. Více informací na <http://www.ote-cr.cz>