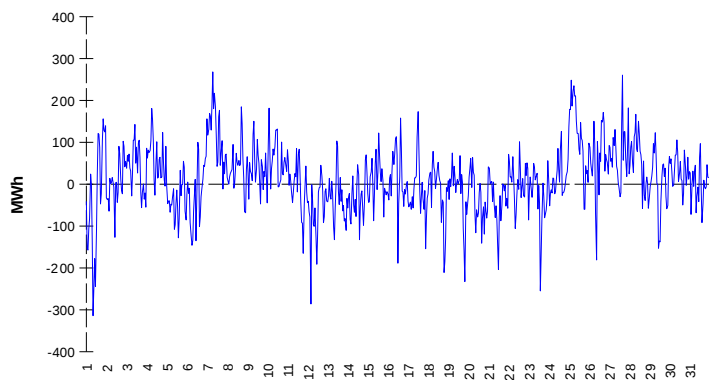
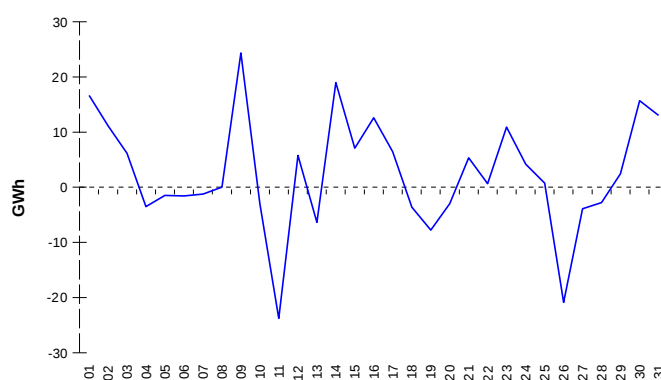


**ODCHYLKY**
**Elektrina**
**Plyn**
**Systémová odchylka**


	Množství (GWh)	Průměrné množství (MWh/hod)
Odchylka kladná	87,61	117,8
Odchylka záporná	-78,95	-106,1
Celkové náklady na regulační energii (Kč):		354 475 304,79

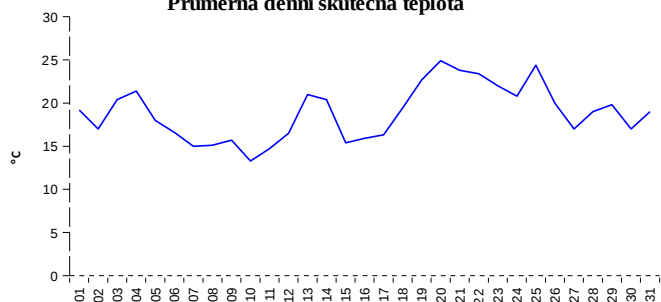
**Systémová odchylka**


	Množství (GWh)
Odchylka kladná	311,85
Odchylka záporná	-232,61
Denní vyrovnávací množství kladné	57,54
Denní vyrovnávací množství záporné	-22,19

**REGISTRAČNÍ ÚDAJE**

Počet registrovaných účastníků trhu s elektrinou a plynem	33 156
Počet subjektů zúčtování na trhu s elektrinou	123
Počet subjektů zúčtování na trhu s plynem	115

Počet změn dodavatele na OPM	22 246
Celkový počet registrovaných OPM	6 220 150

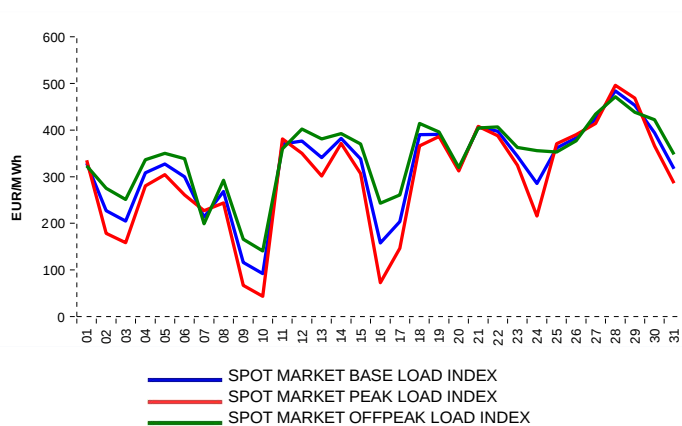
**Průměrná denní skutečná teplota**


Počet změn dodavatele na OPM	12 048
Celkový počet registrovaných OPM	2 798 055

**KRÁTKODOBOBÝ TRH**

Elektrina	Množství (MWh)	Průměrná cena
Blokový trh	0,0	0,00 Kč/MWh
Denní trh - Prodej	2 268 528,0	319,45 EUR/MWh
Denní trh - Nákup	933 590,7	
VDT	387 153,8	300,04 EUR/MWh
VDT - blokové kontrakty	0,0	0,00 EUR/MWh

Plyn	Množství (MWh)	Průměrná cena (EUR/MWh)
VDT	284 273,7	173,68

**INDEXY DENNÍHO TRHU**

**REJSTŘÍK EMISNÍCH POVOLENEK**

Typ transakce	Objem jednotek	Počet transakcí
Povolenky	6 426 124	74
Letecké povolenky	0	0
<b>Celkem</b>	<b>6 426 124</b>	<b>74</b>

**Poznámka:**

Uvedené údaje jsou vztaheny k poslednímu dni daného kalendářního měsíce a mohou se měnit dle verze zúčtování odchylek. OPM - odběrné a předávací místo registrované v systému OTE při první změně dodavatele. Počet změn dodavatele na OPM za daný kalendářní měsíc vyjadřuje celkový počet odběrných a předávacích míst, u kterých došlo v daném kalendářním měsíci ke změně dodavatele. Více informací na <http://www.ote-cr.cz>