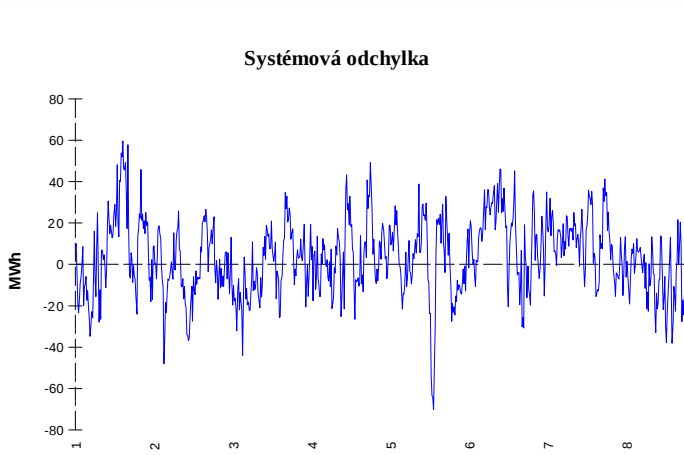


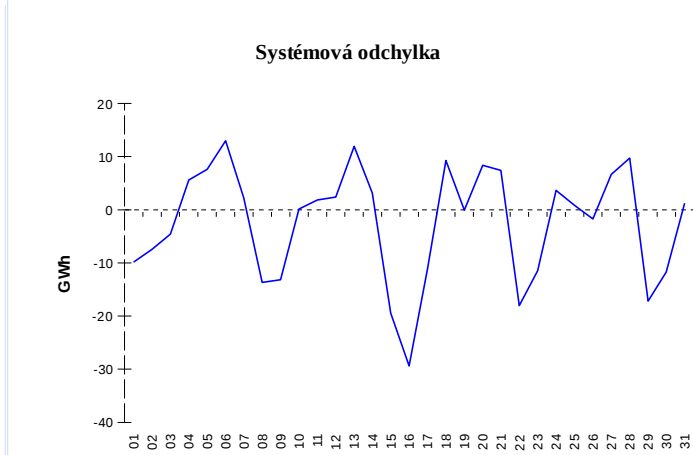
ODCHYLKY

Elektrina



	Množství (GWh)	Průměrné množství (MWh/hod)
Odchylka kladná	105,73	35,5
Odchylka záporná	-98,63	-33,1
Celkové náklady na regulační energii (Kč):		222 432 513,67

Plyn

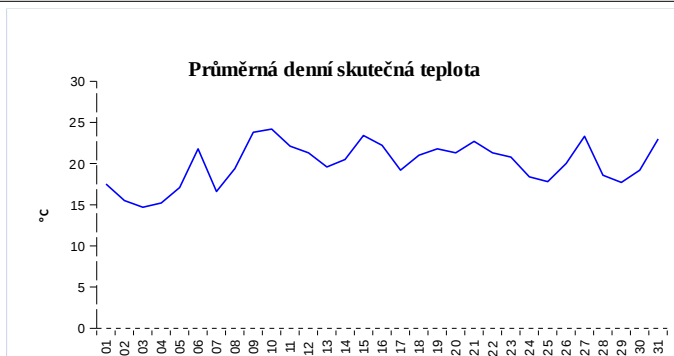


	Množství (GWh)
Odchylka kladná	246,07
Odchylka záporná	-320,09
Denní vyrovnávací množství kladné	8,93
Denní vyrovnávací množství záporné	-67,97

REGISTRAČNÍ ÚDAJE

Počet registrovaných účastníků trhu s elektřinou a plynem	34 544
Počet subjektů zúčtování na trhu s elektřinou	141
Počet subjektů zúčtování na trhu s plynem	133

Počet změn dodavatele na OPM	38 301
Celkový počet registrovaných OPM	6 354 627



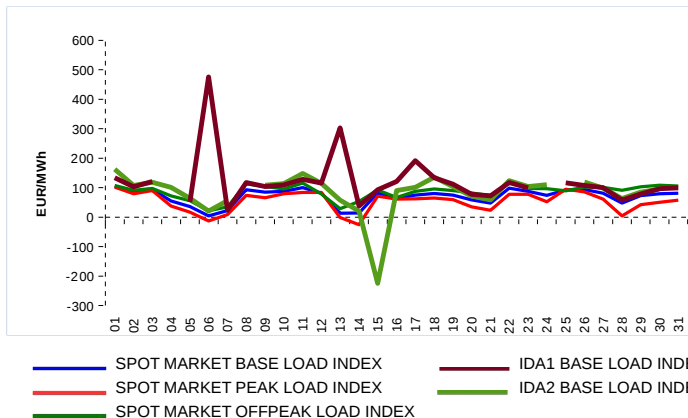
Počet změn dodavatele na OPM	12 367
Celkový počet registrovaných OPM	2 734 550

KRÁTKODOBÝ TRH

Elektrina	Množství (MWh)	Průměrná cena
IDA – Prodej	32 491,8	75,22 EUR/MWh
IDA – Nákup	19 549,0	
Denní trh - Prodej	2 115 207,4	69,90 EUR/MWh
Denní trh - Nákup	1 630 164,9	
VDT	468 989,6	135,70 EUR/MWh
VDT - blokové kontrakty	0,0	0,00 EUR/MWh

Plyn	Množství (MWh)	Průměrná cena (EUR/MWh)
VDT	255 398,1	34,91

INDEXY DENNÍHO TRHU



REGISTŘÍK EMISNÍCH POVOLENEK

Typ transakce	Objem jednotek	Počet transakcí
Povolenky	7 308 849	35
Letecké povolenky	201 000	1
Celkem	7 509 849	36

Poznámka:

Uvedené údaje jsou vztaheny k poslednímu dni daného kalendářního měsíce a mohou se měnit dle verze zúčtování odchylek. OPM - odběrné a předávací místo registrované v systému OTE při první změně dodavatele. Počet změn dodavatele na OPM za daný kalendářní měsíc vyjadřuje celkový počet odběrných a předávacích míst, u kterých došlo v daném kalendářním měsíci ke změně dodavatele. Více informací na <http://www.ote-cr.cz>