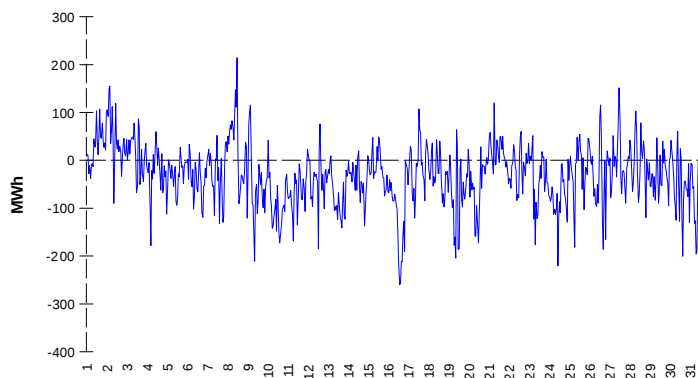
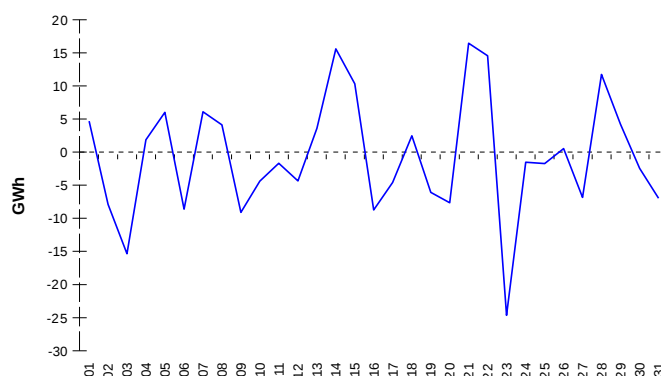


ODCHYLKY
Elektrina
Plyn
Systémová odchylka


	Množství (GWh)	Průměrné množství (MWh/hod)
Odchylka kladná	75,47	101,4
Odchylka záporná	-99,80	-134,1
Celkové náklady na regulační energii (Kč):		106 531 964,36

Systémová odchylka


	Množství (GWh)
Odchylka kladná	300,00
Odchylka záporná	-320,29
Denní vyrovnávací množství kladné	38,76
Denní vyrovnávací množství záporné	-46,99

REGISTRAČNÍ ÚDAJE

Počet registrovaných účastníků trhu s elektrinou a plynem	32 699
Počet subjektů zúčtování na trhu s elektrinou	117
Počet subjektů zúčtování na trhu s plynem	110

Počet změn dodavatele na OPM	30 310
Celkový počet registrovaných OPM	6 181 826

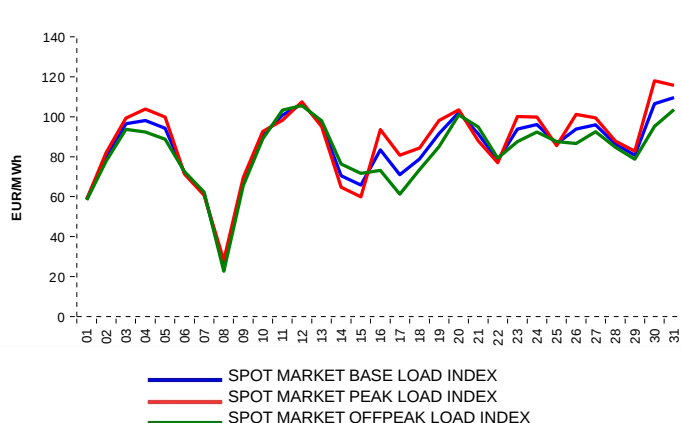
Průměrná denní skutečná teplota


Počet změn dodavatele na OPM	15 055
Celkový počet registrovaných OPM	2 812 229

KRÁTKODOBOBÝ TRH

Elektrina	Množství (MWh)	Průměrná cena
Blokový trh	0,0	0,00 Kč/MWh
Denní trh - Prodej	1 481 557,8	84,88 EUR/MWh
Denní trh - Nákup	956 627,6	
VDT	380 697,9	87,81 EUR/MWh
VDT - blokové kontrakty	0,0	0,00 EUR/MWh

Plyn	Množství (MWh)	Průměrná cena (EUR/MWh)
VDT	145 078,6	44,74

INDEXY DENNÍHO TRHU

REJSTŘÍK EMISNÍCH POVOLENEK

Typ transakce	Objem jednotek	Počet transakcí
Povolenky	29 100 001	61
Letecké povolenky	0	0
Celkem	29 100 001	61

Poznámka:

Uvedené údaje jsou vztaheny k poslednímu dni daného kalendářního měsíce a mohou se měnit dle verze zúčtování odchylek. OPM - odběrné a předávací místo registrované v systému OTE při první změně dodavatele. Počet změn dodavatele na OPM za daný kalendářní měsíc vyjadřuje celkový počet odběrných a předávacích míst, u kterých došlo v daném kalendářním měsíci ke změně dodavatele. Více informací na <http://www.ote-cr.cz>