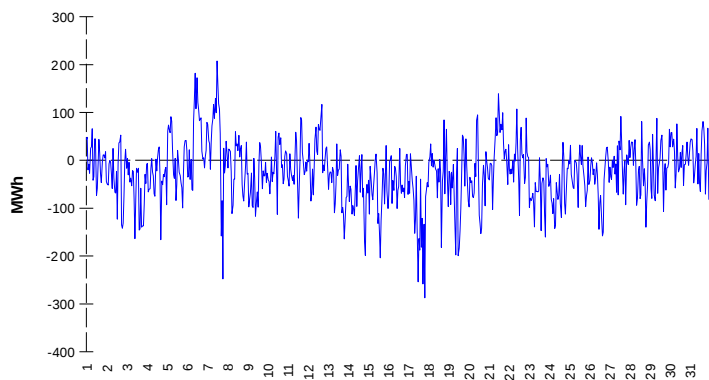
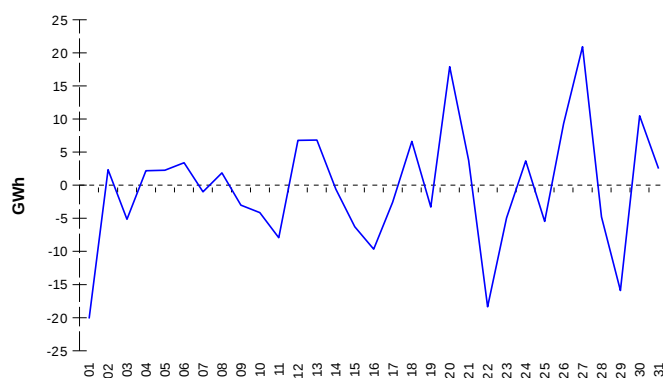


ODCHYLKY
Elektrina
Plyn
Systémová odchylka

Systémová odchylka


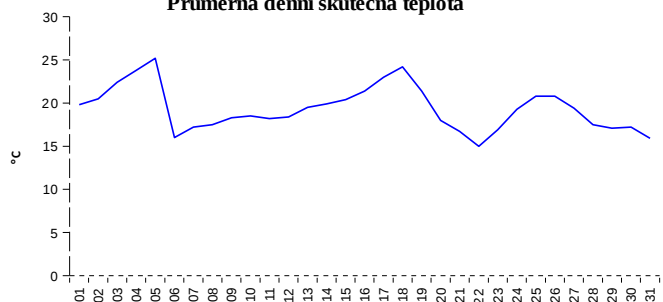
	Množství (GWh)	Průměrné množství (MWh/hod)
Odchylka kladná	62,91	84,6
Odchylka záporná	-81,26	-109,2
Celkové náklady na regulační energii (Kč):		477 883 292,46

	Množství (GWh)
Odchylka kladná	273,32
Odchylka záporná	-285,72
Denní vyrovnávací množství kladné	72,93
Denní vyrovnávací množství záporné	-55,43

REGISTRAČNÍ ÚDAJE

Počet registrovaných účastníků trhu s elektrinou a plynem	33 217
Počet subjektů zúčtování na trhu s elektrinou	123
Počet subjektů zúčtování na trhu s plynem	117

Počet změn dodavatele na OPM	22 606
Celkový počet registrovaných OPM	6 225 559

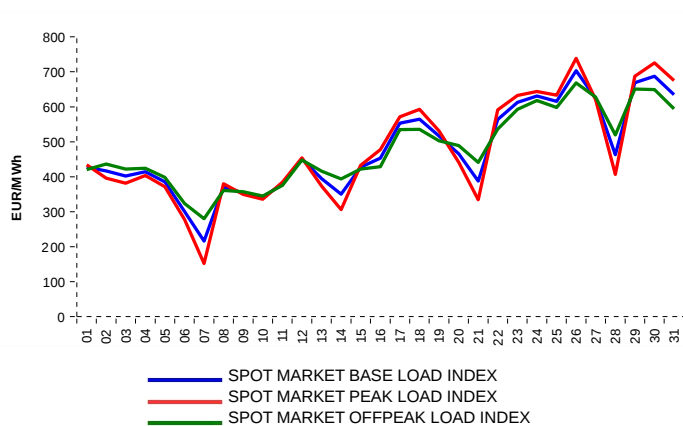
Průměrná denní skutečná teplota


Počet změn dodavatele na OPM	8 471
Celkový počet registrovaných OPM	2 794 086

KRÁTKODOBOBÝ TRH

Elektrina	Množství (MWh)	Průměrná cena
Blokový trh	0,0	0,00 Kč/MWh
Denní trh - Prodej	2 123 451,9	476,38 EUR/MWh
Denní trh - Nákup	869 929,7	
VDT	380 568,2	446,51 EUR/MWh
VDT - blokové kontrakty	0,4	460,00 EUR/MWh

Plyn	Množství (MWh)	Průměrná cena (EUR/MWh)
VDT	221 576,0	242,83

INDEXY DENNÍHO TRHU

REJSTŘÍK EMISNÍCH POVOLENEK

Typ transakce	Objem jednotek	Počet transakcí
Povolenky	6 445 138	78
Letecké povolenky	0	0
Celkem	6 445 138	78

Poznámka:

Uvedené údaje jsou vztaheny k poslednímu dni daného kalendářního měsíce a mohou se měnit dle verze zúčtování odchylek. OPM - odběrné a předávací místo registrované v systému OTE při první změně dodavatele. Počet změn dodavatele na OPM za daný kalendářní měsíc vyjadřuje celkový počet odběrných a předávacích míst, u kterých došlo v daném kalendářním měsíci ke změně dodavatele. Více informací na <http://www.ote-cr.cz>