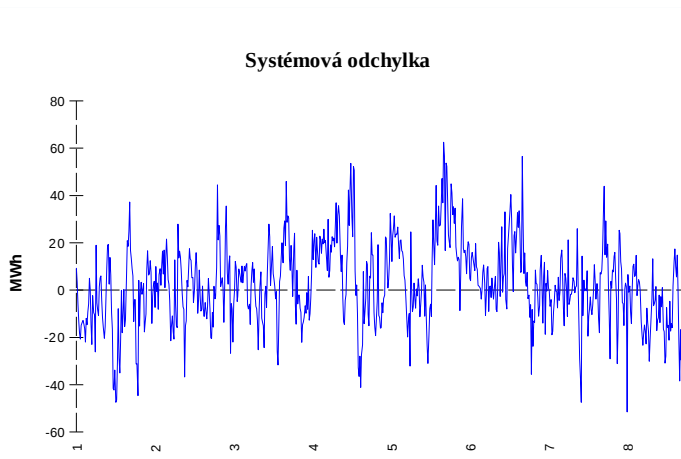
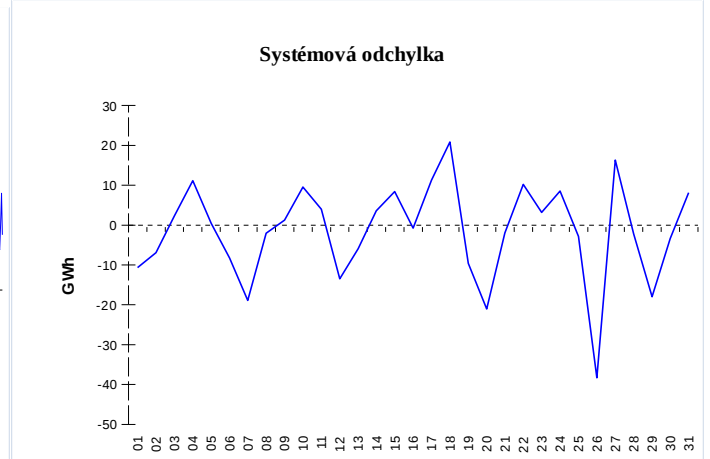


**ODCHYLKY**
**Elektrina**


	Množství (GWh)	Průměrné množství (MWh/hod)
Odchylka kladná	99,35	33,4
Odchylka záporná	-97,62	-32,8
Celkové náklady na regulační energii (Kč):		273 849 086,11

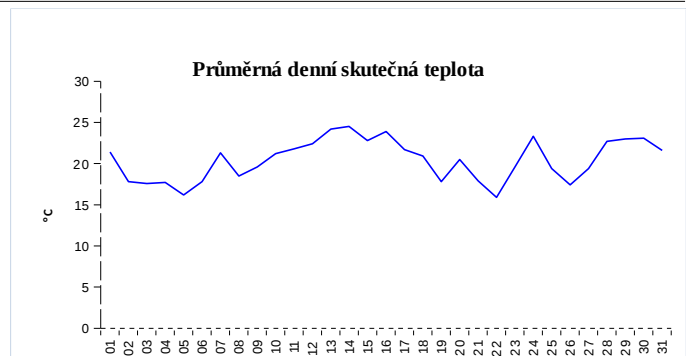
**Plyn**


	Množství (GWh)
Odchylka kladná	260,67
Odchylka záporná	-306,09
Denní vyrovnávací množství kladné	14,45
Denní vyrovnávací množství záporné	-41,00

**REGISTRAČNÍ ÚDAJE**

Počet registrovaných účastníků trhu s elektřinou a plynem	34 607
Počet subjektů zúčtování na trhu s elektřinou	142
Počet subjektů zúčtování na trhu s plynem	132

Počet změn dodavatele na OPM	33 671
Celkový počet registrovaných OPM	6 357 652

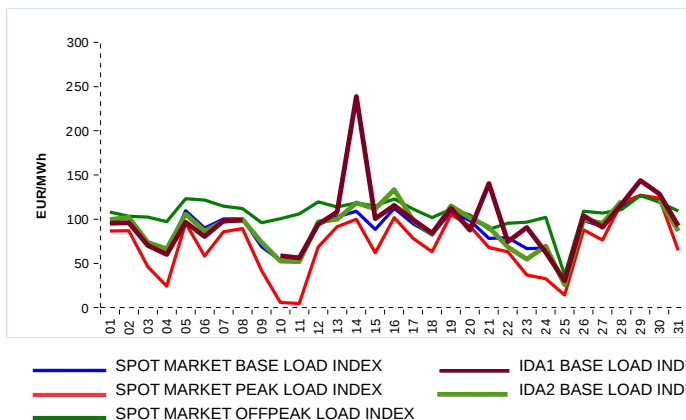


Počet změn dodavatele na OPM	13 245
Celkový počet registrovaných OPM	2 731 994

**KRÁTKODOBÝ TRH**

Elektrina	Množství (MWh)	Průměrná cena
IDA – Prodej	31 974,7	84,66 EUR/MWh
IDA – Nákup	38 116,0	
Denní trh - Prodej	2 215 853,5	88,80 EUR/MWh
Denní trh - Nákup	1 562 343,2	
VDT	425 097,6	105,72 EUR/MWh
VDT - blokové kontrakty	0,0	0,00 EUR/MWh

Plyn	Množství (MWh)	Průměrná cena (EUR/MWh)
VDT	225 763,4	40,60

**INDEXY DENNÍHO TRHU**

**REGISTŘÍK EMISNÍCH POVOLENEK**

Typ transakce	Objem jednotek	Počet transakcí
Povolenky	6 509 371	24
Letecké povolenky	168 000	3
<b>Celkem</b>	<b>6 677 371</b>	<b>27</b>

**Poznámka:**

Uvedené údaje jsou vztahy k poslednímu dni daného kalendářního měsíce a mohou se měnit dle verze zúčtování odchylek. OPM - odběrné a předávací místo registrované v systému OTE při první změně dodavatele. Počet změn dodavatele na OPM za daný kalendářní měsíc vyjadřuje celkový počet odběrných a předávacích míst, u kterých došlo v daném kalendářním měsíci ke změně dodavatele. Více informací na <http://www.ote-cr.cz>