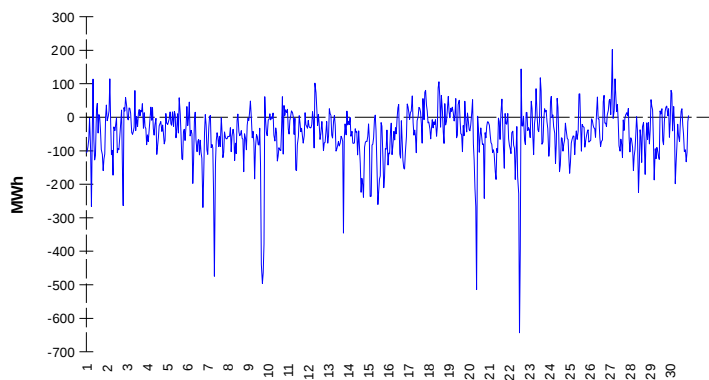
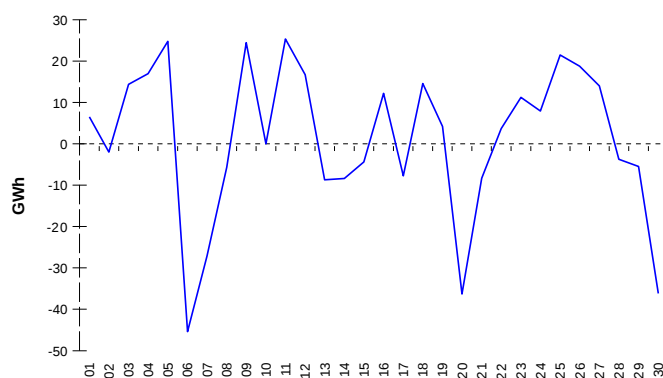


ODCHYLKY
Elektrina
Plyn
Systémová odchylka


	Množství (GWh)	Průměrné množství (MWh/hod)
Odchylka kladná	68,41	95,0
Odchylka záporná	-103,53	-143,8
Celkové náklady na regulační energii (Kč):		169 971 358,29

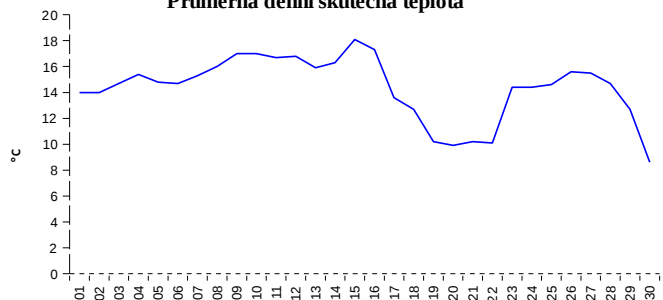
Systémová odchylka


	Množství (GWh)
Odchylka kladná	427,95
Odchylka záporná	-389,81
Denní vyrovnávací množství kladné	106,81
Denní vyrovnávací množství záporné	-79,27

REGISTRAČNÍ ÚDAJE

Počet registrovaných účastníků trhu s elektřinou a plynem	32 725
Počet subjektů zúčtování na trhu s elektřinou	116
Počet subjektů zúčtování na trhu s plynem	111

Počet změn dodavatele na OPM	37 248
Celkový počet registrovaných OPM	6 185 327

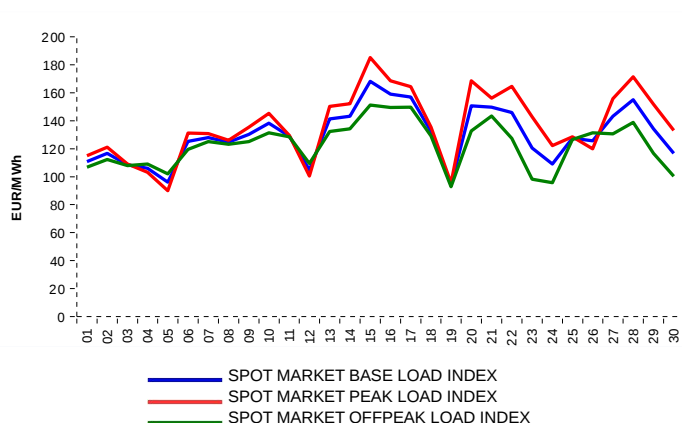
Průměrná denní skutečná teplota


Počet změn dodavatele na OPM	18 216
Celkový počet registrovaných OPM	2 813 359

KRÁTKODOBOBÝ TRH

Elektrina	Množství (MWh)	Průměrná cena
Blokový trh	0,0	0,00 Kč/MWh
Denní trh - Prodej	1 991 365,8	129,75 EUR/MWh
Denní trh - Nákup	947 907,2	
VDT	421 229,1	131,74 EUR/MWh
VDT - blokové kontrakty	600,0	109,00 EUR/MWh

Plyn	Množství (MWh)	Průměrná cena (EUR/MWh)
VDT	299 167,5	63,36

INDEXY DENNÍHO TRHU

REJSTŘÍK EMISNÍCH POVOLENEK

Typ transakce	Objem jednotek	Počet transakcí
Povolenky	27 603 313	99
Letecké povolenky	0	0
Celkem	27 603 313	99

Poznámka:

Uvedené údaje jsou vztaheny k poslednímu dni daného kalendářního měsíce a mohou se měnit dle verze zúčtování odchylek. OPM - odběrné a předávací místo registrované v systému OTE při první změně dodavatele. Počet změn dodavatele na OPM za daný kalendářní měsíc vyjadřuje celkový počet odběrných a předávacích míst, u kterých došlo v daném kalendářním měsíci ke změně dodavatele. Více informací na <http://www.ote-cr.cz>