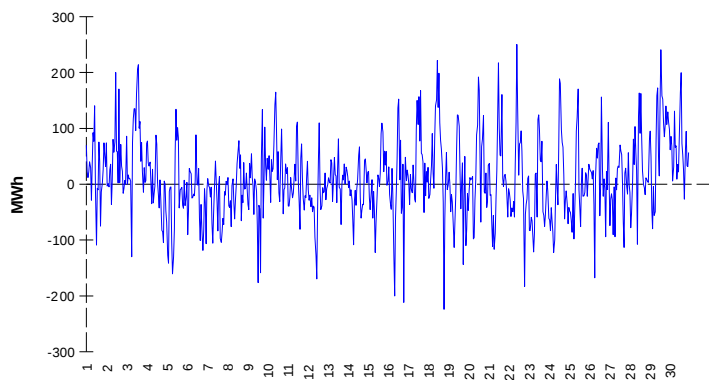
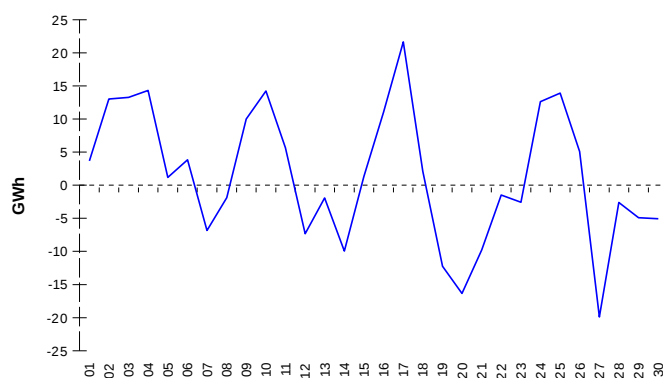


ODCHYLKY
Elektrina
Plyn
Systémová odchylka


	Množství (GWh)	Průměrné množství (MWh/hod)
Odchylka kladná	78,13	108,5
Odchylka záporná	-71,02	-98,6
Celkové náklady na regulační energii (Kč):		338 812 265,14

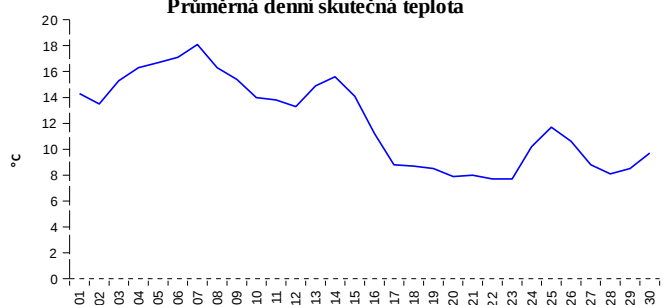
Systémová odchylka


	Množství (GWh)
Odchylka kladná	308,20
Odchylka záporná	-264,16
Denní vyrovnávací množství kladné	90,20
Denní vyrovnávací množství záporné	-21,78

REGISTRAČNÍ ÚDAJE

Počet registrovaných účastníků trhu s elektrinou a plynem	33 270
Počet subjektů zúčtování na trhu s elektrinou	123
Počet subjektů zúčtování na trhu s plynem	119

Počet změn dodavatele na OPM	30 556
Celkový počet registrovaných OPM	6 228 680

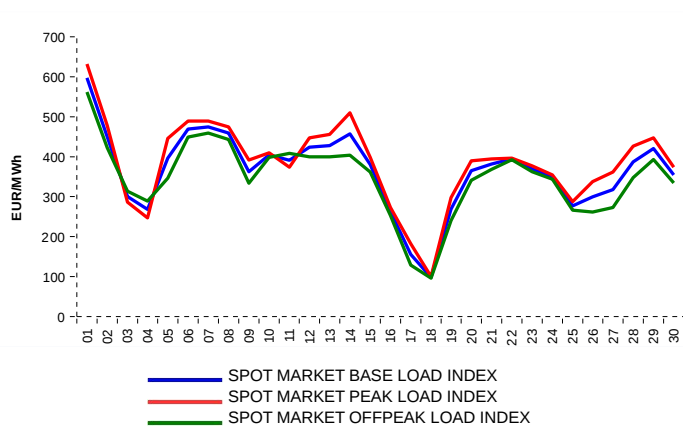
Průměrná denní skutečná teplota


Počet změn dodavatele na OPM	16 892
Celkový počet registrovaných OPM	2 790 224

KRÁTKODOBOBÝ TRH

Elektrina	Množství (MWh)	Průměrná cena
Blokový trh	0,0	0,00 Kč/MWh
Denní trh - Prodej	2 269 197,9	365,48 EUR/MWh
Denní trh - Nákup	894 584,7	
VDT	353 690,3	345,95 EUR/MWh
VDT - blokové kontrakty	770,0	370,09 EUR/MWh

Plyn	Množství (MWh)	Průměrná cena (EUR/MWh)
VDT	267 583,2	191,81

INDEXY DENNÍHO TRHU

REJSTŘÍK EMISNÍCH POVOLENEK

Typ transakce	Objem jednotek	Počet transakcí
Povolenky	4 736 879	151
Letecké povolenky	0	0
Celkem	4 736 879	151

Poznámka:

Uvedené údaje jsou vztaheny k poslednímu dni daného kalendářního měsíce a mohou se měnit dle verze zúčtování odchylek. OPM - odběrné a předávací místo registrované v systému OTE při první změně dodavatele. Počet změn dodavatele na OPM za daný kalendářní měsíc vyjadřuje celkový počet odběrných a předávacích míst, u kterých došlo v daném kalendářním měsíci ke změně dodavatele. Více informací na <http://www.ote-cr.cz>