MĚSÍČNÍ ZPRÁVA O TRHU S ELEKTŘINOU A PLYNEM

09.2026

ODCHYLKY

Elektřina

Systémová odchylka (sumy po dnech)

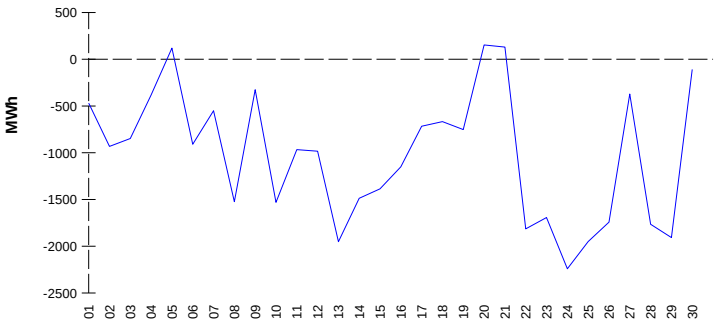

	Množství (GWh)	Průměrné množství (MWh/hod)
Odchylka kladná	133,16	46,2
Odchylka záporná	-163,58	-56,8
Celkové náklady na regulační energii (Kč):		170 375 864,89

Plyn

Systémová odchylka

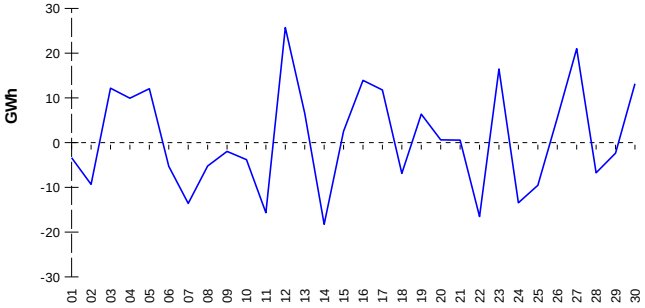

	Množství (GWh)
Odchylka kladná	349,09
Odchylka záporná	-322,69
Denní vyrovnávací množství kladné	37,26
Denní vyrovnávací množství záporné	-37,95

REGISTRAČNÍ ÚDAJE

Počet registrovaných účastníků trhu s elektřinou a plynem	36 008
Počet subjektů zúčtování na trhu s elekřinou	188
Počet subjektů zúčtování na trhu s plynem	142
Počet změn dodavatele na OPM	35 128
Celkový počet registrovaných OPM	6 583 979

Průměrná denní skutečná teplota

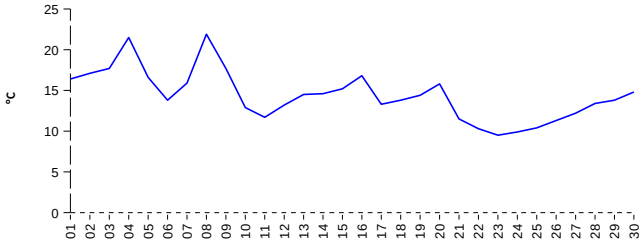

Počet změn dodavatele na OPM	15 417
Celkový počet registrovaných OPM	2 680 254

KRÁTKODOBÝ TRH

Elektřina	Množství (MWh)	Průměrná cena
IDA – Prodej	119 886,0	153,88 EUR/MWh
IDA – Nákup	51 065,9	
Denní trh - Prodej	3 171 999,0	150,12 EUR/MWh
Denní trh - Nákup	2 012 659,4	
VDT	719 341,2	160,98 EUR/MWh
VDT - blokové kontrakty	0,0	0,00 EUR/MWh

Plyn	Množství (MWh)	Průměrná cena (EUR/MWh)
VDT	172 823,3	76,39

INDEXY DENNÍHO TRHU

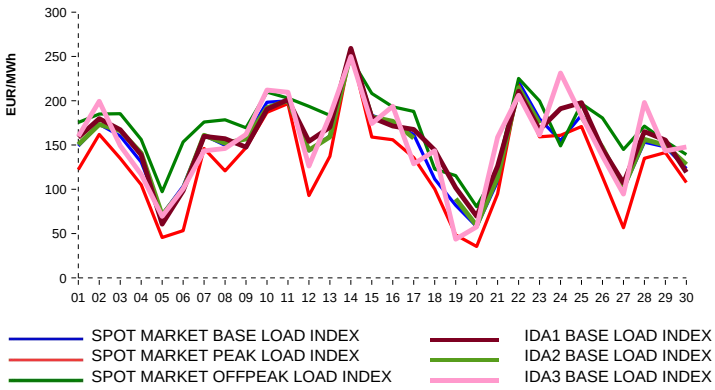

REJSTŘÍK EMISNÍCH POVOLENEK

Typ transakce	Objem jednotek	Počet transakcí
Povolenky	52 804 811	135
Letecké povolenky	0	0
Celkem	52 804 811	135

Poznámka:

Uvedené údaje jsou vztaženy k poslednímu dni daného kalendářního měsíce a mohou se měnit dle verze zúčtování odchylek.
OPM - odběrné a předávací místo registrované v systému OTE při první změně dodavatele. Počet změn dodavatele na OPM za daný kalendářní měsíc vyjadřuje celkový počet odběrných a předávacích míst, u kterých došlo v daném kalednářním měsíci ke změně dodavatele.
Více informací na http://www.ote-cr.cz

OTE, a.s.
Jihlavská 1558/21
140 00 Praha 4

Tel.: +420 234 686 100
e-mail: ote@ote-cr.cz

www.ote-cr.cz
IČ: 26 46 33 18
DIČ: CZ 26 46 33 18

Registrace: OR vedený MS v Praze, odd. B, vložka 7260