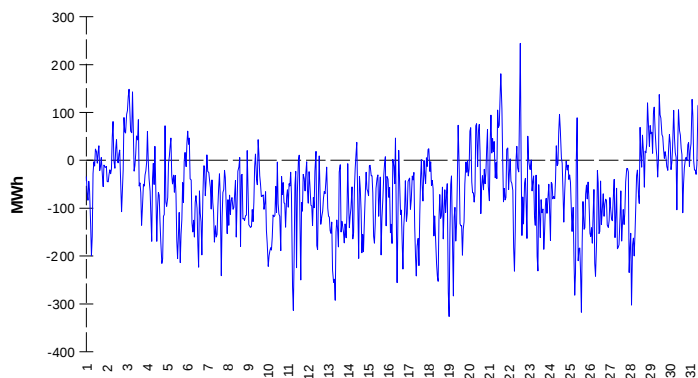
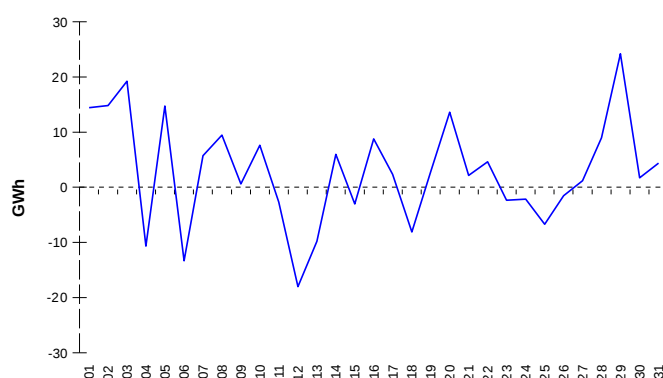


ODCHYLKY
Elektrina
Plyn
Systémová odchylka

Systémová odchylka


	Množství (GWh)	Průměrné množství (MWh/hod)
Odchylka kladná	77,82	104,5
Odchylka záporná	-124,52	-167,1
Celkové náklady na regulační energii (Kč):		171 080 903,21

	Množství (GWh)
Odchylka kladná	493,50
Odchylka záporná	-404,99
Denní vyrovnávací množství kladné	111,19
Denní vyrovnávací množství záporné	-32,60

REGISTRAČNÍ ÚDAJE

Počet registrovaných účastníků trhu s elektřinou a plynem	32 750
Počet subjektů zúčtování na trhu s elektřinou	118
Počet subjektů zúčtování na trhu s plynem	111

Počet změn dodavatele na OPM	55 402
Celkový počet registrovaných OPM	6 187 853

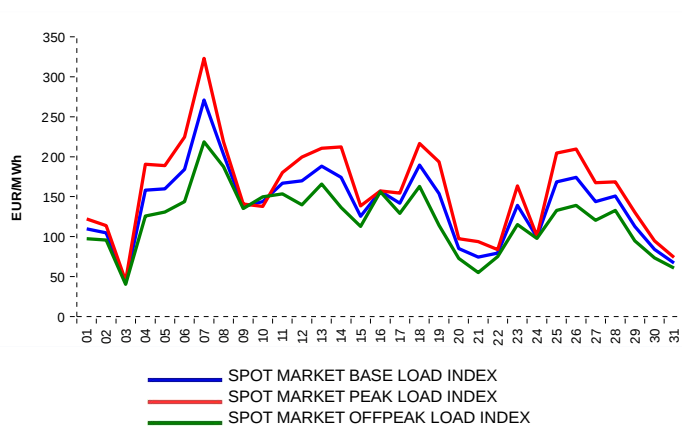
Průměrná denní skutečná teplota


Počet změn dodavatele na OPM	37 464
Celkový počet registrovaných OPM	2 814 490

KRÁTKODOBOBÝ TRH

Elektrina	Množství (MWh)	Průměrná cena
Blokový trh	0,0	0,00 Kč/MWh
Denní trh - Prodej	2 472 354,1	140,57 EUR/MWh
Denní trh - Nákup	909 781,7	
VDT	459 783,2	139,55 EUR/MWh
VDT - blokové kontrakty	360,0	165,42 EUR/MWh

Plyn	Množství (MWh)	Průměrná cena (EUR/MWh)
VDT	398 697,0	87,44

INDEXY DENNÍHO TRHU

REJSTŘÍK EMISNÍCH POVOLENEK

Typ transakce	Objem jednotek	Počet transakcí
Povolenky	16 580 665	93
Letecké povolenky	410 500	2
Celkem	16 991 165	95

Poznámka:

Uvedené údaje jsou vztaheny k poslednímu dni daného kalendářního měsíce a mohou se měnit dle verze zúčtování odchylek. OPM - odběrné a předávací místo registrované v systému OTE při první změně dodavatele. Počet změn dodavatele na OPM za daný kalendářní měsíc vyjadřuje celkový počet odběrných a předávacích míst, u kterých došlo v daném kalendářním měsíci ke změně dodavatele. Více informací na <http://www.ote-cr.cz>