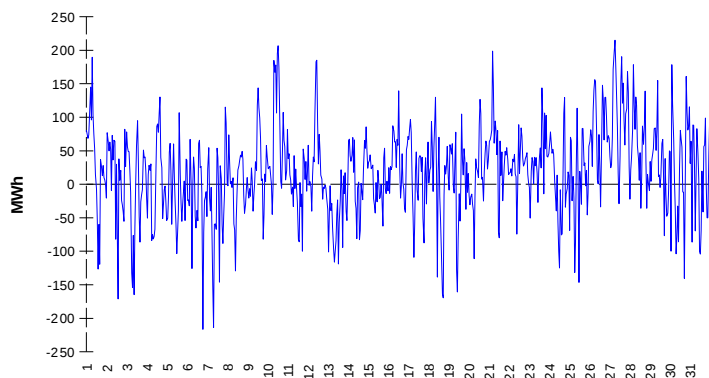
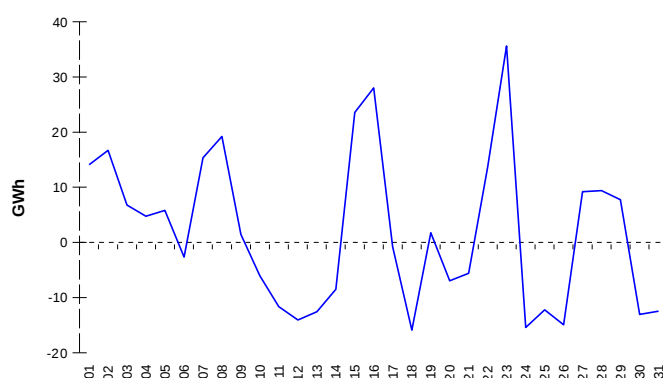


ODCHYLKY
Elektrina
Plyn
Systémová odchylka

Systémová odchylka


	Množství (GWh)	Průměrné množství (MWh/hod)
Odchylka kladná	76,08	102,1
Odchylka záporná	-62,71	-84,2
Celkové náklady na regulační energii (Kč):		259 788 826,80

	Množství (GWh)
Odchylka kladná	393,14
Odchylka záporná	-333,15
Denní vyrovnávací množství kladné	83,46
Denní vyrovnávací množství záporné	-38,77

REGISTRAČNÍ ÚDAJE

Počet registrovaných účastníků trhu s elektrinou a plynem	33 325
Počet subjektů zúčtování na trhu s elektrinou	126
Počet subjektů zúčtování na trhu s plynem	120

Počet změn dodavatele na OPM	32 617
Celkový počet registrovaných OPM	6 231 898

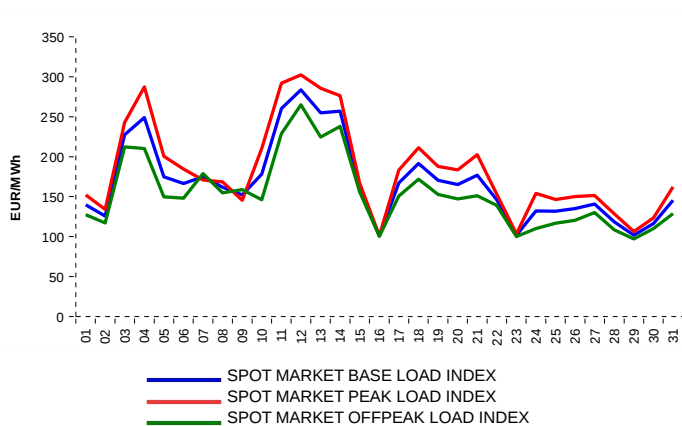
Průměrná denní skutečná teplota


Počet změn dodavatele na OPM	22 523
Celkový počet registrovaných OPM	2 786 620

KRÁTKODOBOBÝ TRH

Elektrina	Množství (MWh)	Průměrná cena
Blokový trh	0,0	0,00 Kč/MWh
Denní trh - Prodej	1 849 113,8	168,02 EUR/MWh
Denní trh - Nákup	964 898,9	171,84 EUR/MWh
VDT	379 968,2	175,17 EUR/MWh
VDT - blokové kontrakty	932,0	175,17 EUR/MWh

Plyn	Množství (MWh)	Průměrná cena (EUR/MWh)
VDT	631 277,2	66,27

INDEXY DENNÍHO TRHU

REJSTŘÍK EMISNÍCH POVOLENEK

Typ transakce	Objem jednotek	Počet transakcí
Povolenky	2 606 910	65
Letecké povolenky	0	0
Celkem	2 606 910	65

Poznámka:

Uvedené údaje jsou vztaheny k poslednímu dni daného kalendářního měsíce a mohou se měnit dle verze zúčtování odchylek. OPM - odběrné a předávací místo registrované v systému OTE při první změně dodavatele. Počet změn dodavatele na OPM za daný kalendářní měsíc vyjadřuje celkový počet odběrných a předávacích míst, u kterých došlo v daném kalendářním měsíci ke změně dodavatele. Více informací na <http://www.ote-cr.cz>