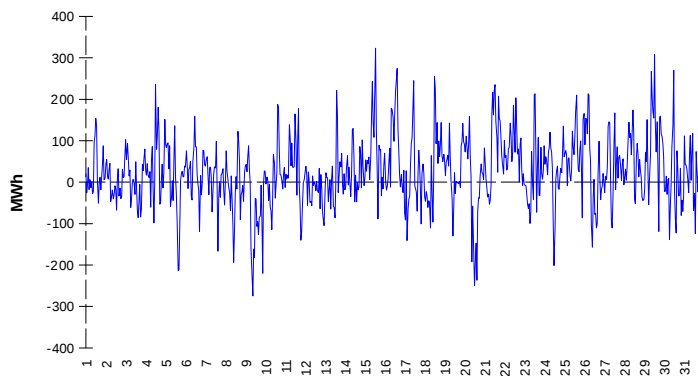
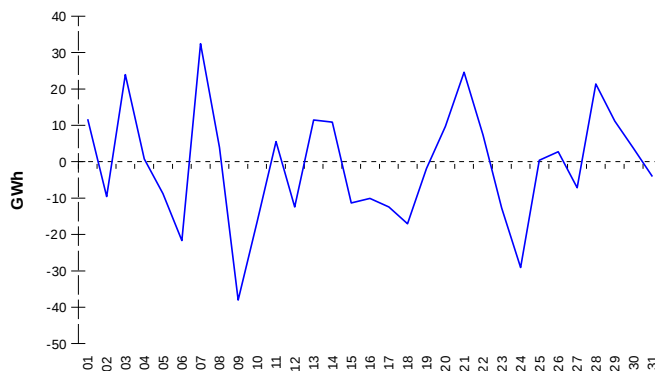


**ODCHYLKY**
**Elektrina**
**Plyn**
**Systémová odchylka**

**Systémová odchylka**


	Množství (GWh)	Průměrné množství (MWh/hod)
Odchylka kladná	92,20	123,8
Odchylka záporná	-73,50	-98,7
Celkové náklady na regulační energii (Kč):		441 101 659,93

	Množství (GWh)
Odchylka kladná	400,02
Odchylka záporná	-431,36
Denní vyrovnávací množství kladné	82,40
Denní vyrovnávací množství záporné	-105,88

**REGISTRAČNÍ ÚDAJE**

Počet registrovaných účastníků trhu s elektřinou a plynem	33 978
Počet subjektů zúčtování na trhu s elektřinou	142
Počet subjektů zúčtování na trhu s plynem	128

Počet změn dodavatele na OPM	38 009
Celkový počet registrovaných OPM	6 316 677

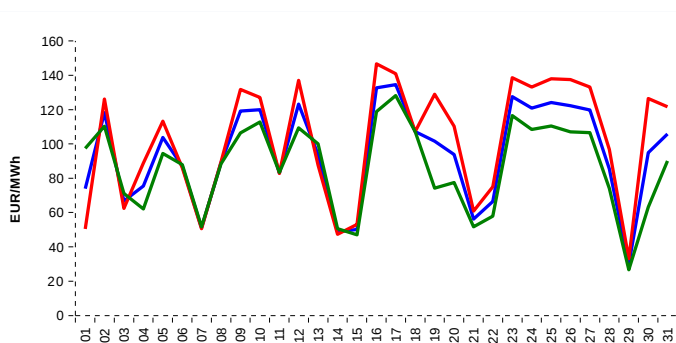
**Průměrná denní skutečná teplota**


Počet změn dodavatele na OPM	18 885
Celkový počet registrovaných OPM	2 754 769

**KRÁTKODOBÝ TRH**

Elektrina	Množství (MWh)	Průměrná cena
Denní trh - Prodej	2 528 267,7	94,32 EUR/MWh
Denní trh - Nákup	1 418 195,4	
VDT	500 426,6	104,65 EUR/MWh
VDT - blokové kontrakty	0,0	0,00 EUR/MWh

Plyn	Množství (MWh)	Průměrná cena (EUR/MWh)
VDT	382 378,1	44,24

**INDEXY DENNÍHO TRHU**


— SPOT MARKET BASE LOAD INDEX  
— SPOT MARKET PEAK LOAD INDEX  
— SPOT MARKET OFFPEAK LOAD INDEX

**REJSTŘÍK EMISNÍCH POVOLENEK**

Typ transakce	Objem jednotek	Počet transakcí
Povolenky	2 226 162	71
Letecké povolenky	235 000	5
<b>Celkem</b>	<b>2 461 162</b>	<b>75</b>

**Poznámka:**

Uvedené údaje jsou vztaženy k poslednímu dni daného kalendářního měsíce a mohou se měnit dle verze zúčtování odchylek. OPM - odběrné a předávací místo registrované v systému OTE při první změně dodavatele. Počet změn dodavatele na OPM za daný kalendářní měsíc vyjadřuje celkový počet odběrných a předávacích míst, u kterých došlo v daném kalendářním měsíci ke změně dodavatele. Více informací na <http://www.ote-cr.cz>