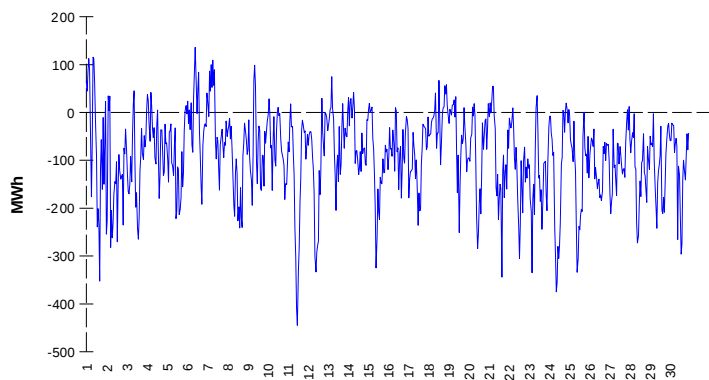
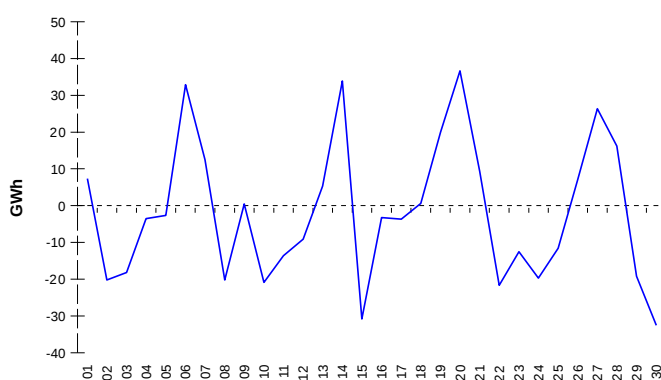


ODCHYLKY
Elektrina
Plyn
Systémová odchylka

Systémová odchylka


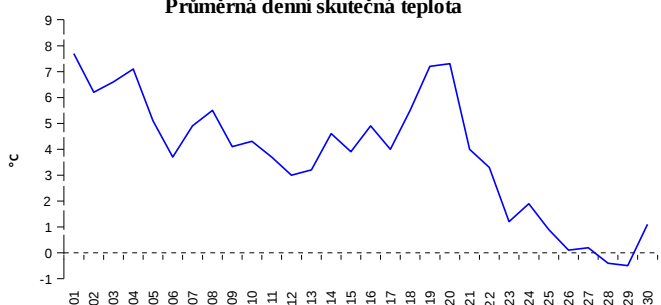
	Množství (GWh)	Průměrné množství (MWh/hod)
Odchylka kladná	65,10	90,4
Odchylka záporná	-129,65	-180,1
Celkové náklady na regulační energii (Kč):		267 529 663,12

	Množství (GWh)
Odchylka kladná	373,33
Odchylka záporná	-428,49
Denní vyrovnávací množství kladné	58,94
Denní vyrovnávací množství záporné	-76,69

REGISTRAČNÍ ÚDAJE

Počet registrovaných účastníků trhu s elektrinou a plynem	32 786
Počet subjektů zúčtování na trhu s elektrinou	117
Počet subjektů zúčtování na trhu s plynem	110

Počet změn dodavatele na OPM	161 721
Celkový počet registrovaných OPM	6 192 291

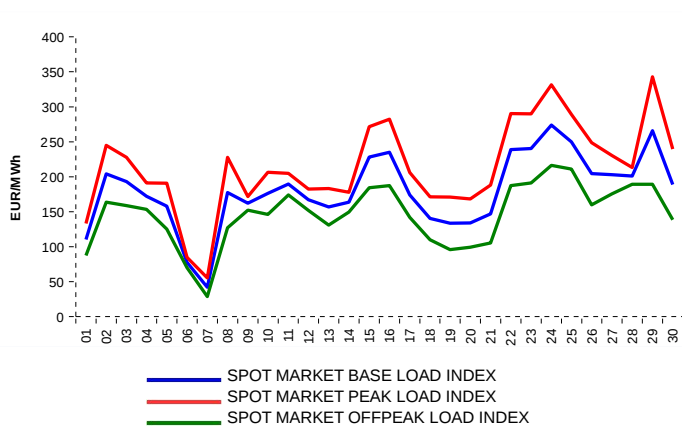
Průměrná denní skutečná teplota


Počet změn dodavatele na OPM	110 290
Celkový počet registrovaných OPM	2 820 022

KRÁTKODOBOBÝ TRH

Elektrina	Množství (MWh)	Průměrná cena
Blokový trh	0,0	0,00 Kč/MWh
Denní trh - Prodej	2 510 464,9	180,21 EUR/MWh
Denní trh - Nákup	961 346,1	
VDT	412 035,2	189,95 EUR/MWh
VDT - blokové kontrakty	1 120,0	181,00 EUR/MWh

Plyn	Množství (MWh)	Průměrná cena (EUR/MWh)
VDT	301 715,0	85,26

INDEXY DENNÍHO TRHU

REJSTŘÍK EMISNÍCH POVOLENEK

Typ transakce	Objem jednotek	Počet transakcí
Povolenky	27 498 158	59
Letecké povolenky	0	0
Celkem	27 498 158	59

Poznámka:

Uvedené údaje jsou vztaheny k poslednímu dni daného kalendářního měsíce a mohou se měnit dle verze zúčtování odchylek. OPM - odběrné a předávací místo registrované v systému OTE při první změně dodavatele. Počet změn dodavatele na OPM za daný kalendářní měsíc vyjadřuje celkový počet odběrných a předávacích míst, u kterých došlo v daném kalendářním měsíci ke změně dodavatele. Více informací na <http://www.ote-cr.cz>