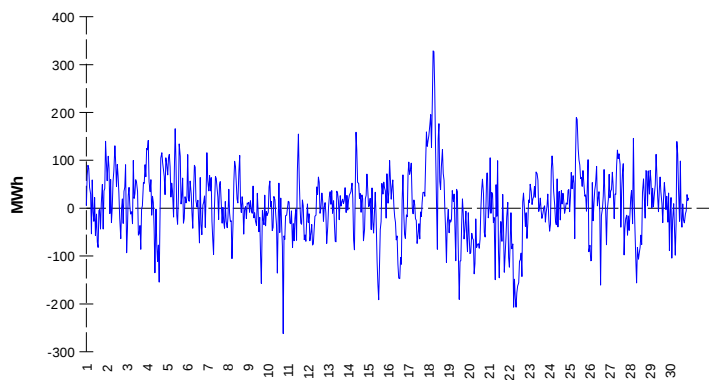
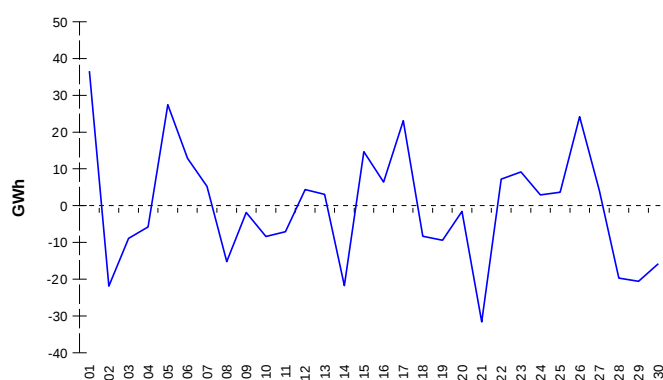


ODCHYLKY
Elektrina
Plyn
Systémová odchylka

Systémová odchylka


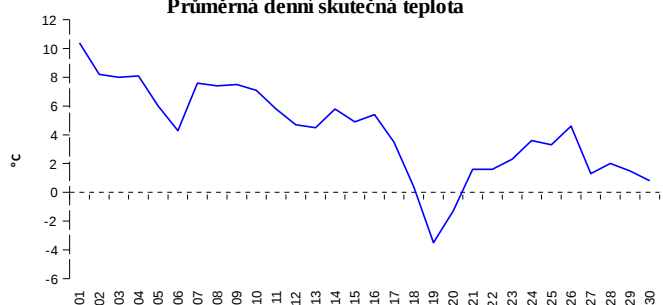
	Množství (GWh)	Průměrné množství (MWh/hod)
Odchylka kladná	67,14	93,2
Odchylka záporná	-63,47	-88,1
Celkové náklady na regulační energii (Kč):		306 778 784,82

	Množství (GWh)
Odchylka kladná	388,96
Odchylka záporná	-402,04
Denní vyrovnávací množství kladné	50,51
Denní vyrovnávací množství záporné	-54,43

REGISTRAČNÍ ÚDAJE

Počet registrovaných účastníků trhu s elektrinou a plynem	33 371
Počet subjektů zúčtování na trhu s elektrinou	127
Počet subjektů zúčtování na trhu s plynem	119

Počet změn dodavatele na OPM	26 864
Celkový počet registrovaných OPM	6 238 352

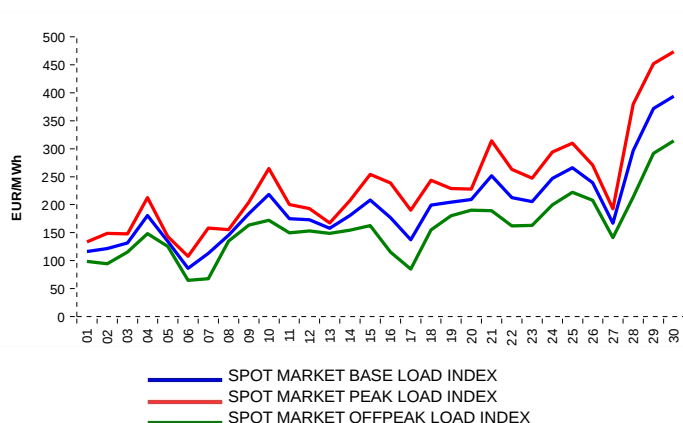
Průměrná denní skutečná teplota


Počet změn dodavatele na OPM	13 652
Celkový počet registrovaných OPM	2 783 565

KRÁTKODOBOBÝ TRH

Elektrina	Množství (MWh)	Průměrná cena
Blokový trh	0,0	0,00 Kč/MWh
Denní trh - Prodej	2 000 760,5	
Denní trh - Nákup	953 588,6	196,80 EUR/MWh
VDT	404 500,1	208,96 EUR/MWh
VDT - blokové kontrakty	526,0	204,64 EUR/MWh

Plyn	Množství (MWh)	Průměrná cena (EUR/MWh)
VDT	391 254,9	88,27

INDEXY DENNÍHO TRHU

REJSTŘÍK EMISNÍCH POVOLENEK

Typ transakce	Objem jednotek	Počet transakcí
Povolenky	3 730 132	48
Letecké povolenky	0	0
Celkem	3 730 132	48

Poznámka:

Uvedené údaje jsou vztaheny k poslednímu dni daného kalendářního měsíce a mohou se měnit dle verze zúčtování odchylek. OPM - odběrné a předávací místo registrované v systému OTE při první změně dodavatele. Počet změn dodavatele na OPM za daný kalendářní měsíc vyjadřuje celkový počet odběrných a předávacích míst, u kterých došlo v daném kalendářním měsíci ke změně dodavatele. Více informací na <http://www.ote-cr.cz>