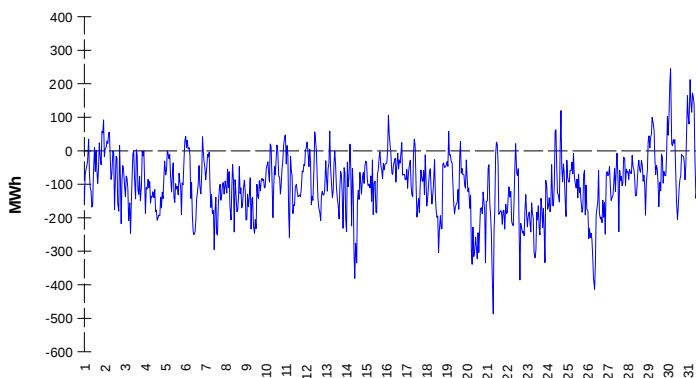
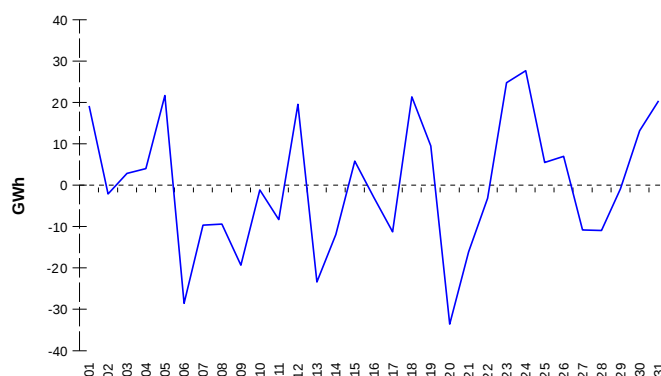


**ODCHYLKY**
**Elektrina**
**Plyn**
**Systémová odchylka**

**Systémová odchylka**


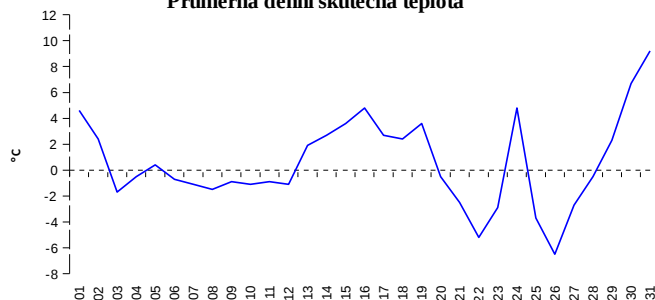
	Množství (GWh)	Průměrné množství (MWh/hod)
Odchylka kladná	81,33	109,3
Odchylka záporná	-154,01	-207,0
Celkové náklady na regulační energii (Kč):		355 408 194,48

	Množství (GWh)
Odchylka kladná	436,35
Odchylka záporná	-437,25
Denní vyrovnávací množství kladné	69,42
Denní vyrovnávací množství záporné	-115,32

**REGISTRAČNÍ ÚDAJE**

Počet registrovaných účastníků trhu s elektřinou a plynem	32 826
Počet subjektů zúčtování na trhu s elektřinou	117
Počet subjektů zúčtování na trhu s plynem	113

Počet změn dodavatele na OPM	133 195
Celkový počet registrovaných OPM	6 196 652

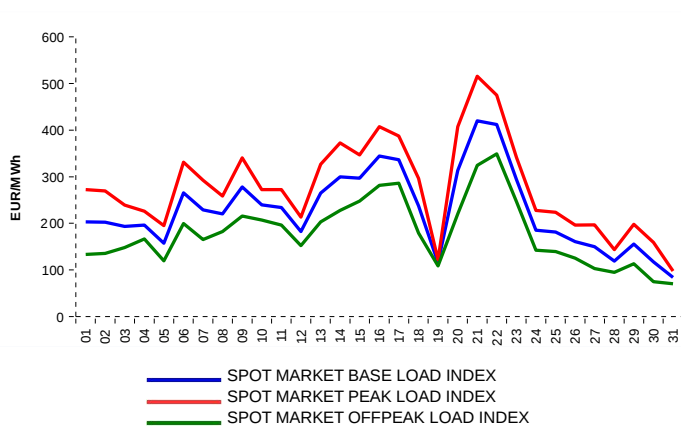
**Průměrná denní skutečná teplota**


Počet změn dodavatele na OPM	74 501
Celkový počet registrovaných OPM	2 819 801

**KRÁTKODOBOBÝ TRH**

Elektrina	Množství (MWh)	Průměrná cena
Blokový trh	0,0	0,00 Kč/MWh
Denní trh - Prodej	2 164 995,5	228,69 EUR/MWh
Denní trh - Nákup	919 900,1	
VDT	524 731,0	241,61 EUR/MWh
VDT - blokové kontrakty	252,0	546,14 EUR/MWh

Plyn	Množství (MWh)	Průměrná cena (EUR/MWh)
VDT	372 203,3	114,00

**INDEXY DENNÍHO TRHU**

**REJSTŘÍK EMISNÍCH POVOLENEK**

Typ transakce	Objem jednotek	Počet transakcí
Povolenky	66 107 419	148
Letecké povolenky	30 000	1
<b>Celkem</b>	<b>66 137 419</b>	<b>149</b>

**Poznámka:**

Uvedené údaje jsou vztaheny k poslednímu dni daného kalendářního měsíce a mohou se měnit dle verze zúčtování odchylek. OPM - odběrné a předávací místo registrované v systému OTE při první změně dodavatele. Počet změn dodavatele na OPM za daný kalendářní měsíc vyjadřuje celkový počet odběrných a předávacích míst, u kterých došlo v daném kalendářním měsíci ke změně dodavatele. Více informací na <http://www.ote-cr.cz>