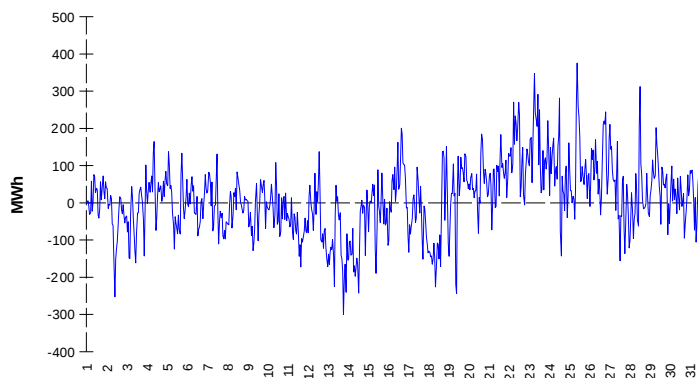
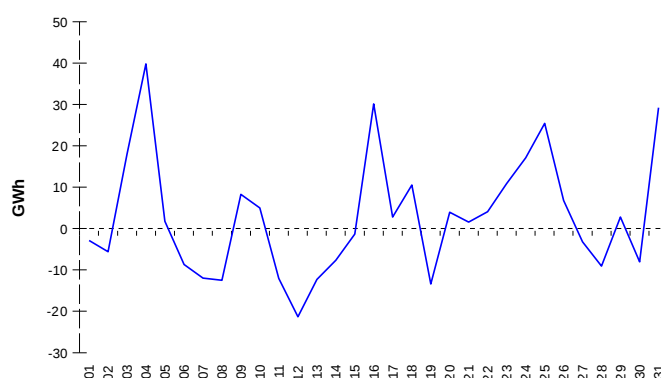


ODCHYLKY
Elektrina
Plyn
Systémová odchylka


	Množství (GWh)	Průměrné množství (MWh/hod)
Odchylka kladná	98,78	132,8
Odchylka záporná	-89,68	-120,5
Celkové náklady na regulační energii (Kč):		404 311 801,11

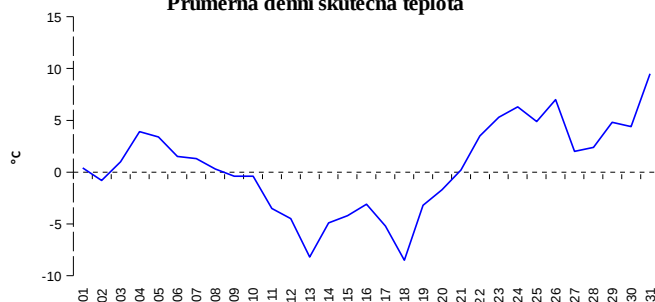
Systémová odchylka


	Množství (GWh)
Odchylka kladná	427,93
Odchylka záporná	-339,80
Denní vyrovnávací množství kladné	91,69
Denní vyrovnávací množství záporné	-39,76

REGISTRAČNÍ ÚDAJE

Počet registrovaných účastníků trhu s elektřinou a plynem	33 408
Počet subjektů zúčtování na trhu s elektřinou	130
Počet subjektů zúčtování na trhu s plynem	121

Počet změn dodavatele na OPM	20 045
Celkový počet registrovaných OPM	6 242 088

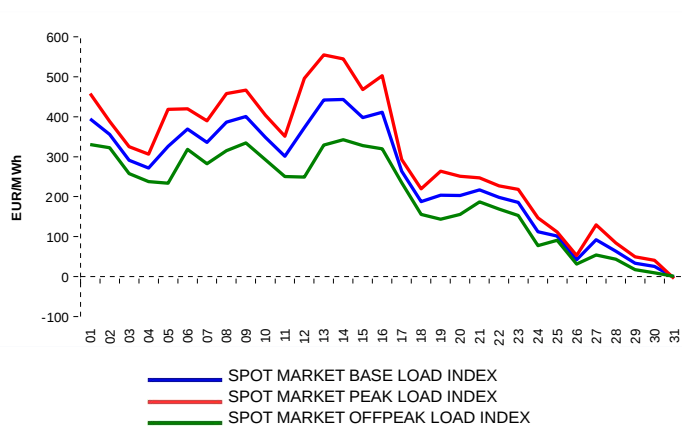
Průměrná denní skutečná teplota


Počet změn dodavatele na OPM	10 662
Celkový počet registrovaných OPM	2 780 975

KRÁTKODOBOBÝ TRH

Elektrina	Množství (MWh)	Průměrná cena
Blokový trh	0,0	0,00 Kč/MWh
Denní trh - Prodej	2 792 645,8	250,81 EUR/MWh
Denní trh - Nákup	947 001,3	255,29 EUR/MWh
VDT	434 914,0	264,38 EUR/MWh
VDT - blokové kontrakty	160,0	

Plyn	Množství (MWh)	Průměrná cena (EUR/MWh)
VDT	341 050,9	114,84

INDEXY DENNÍHO TRHU

REJSTŘÍK EMISNÍCH POVOLENEK

Typ transakce	Objem jednotek	Počet transakcí
Povolenky	63 243 498	151
Letecké povolenky	132 926	1
Celkem	63 376 424	152

Poznámka:

Uvedené údaje jsou vztaheny k poslednímu dni daného kalendářního měsíce a mohou se měnit dle verze zúčtování odchylek. OPM - odběrné a předávací místo registrované v systému OTE při první změně dodavatele. Počet změn dodavatele na OPM za daný kalendářní měsíc vyjadřuje celkový počet odběrných a předávacích míst, u kterých došlo v daném kalendářním měsíci ke změně dodavatele. Více informací na <http://www.ote-cr.cz>